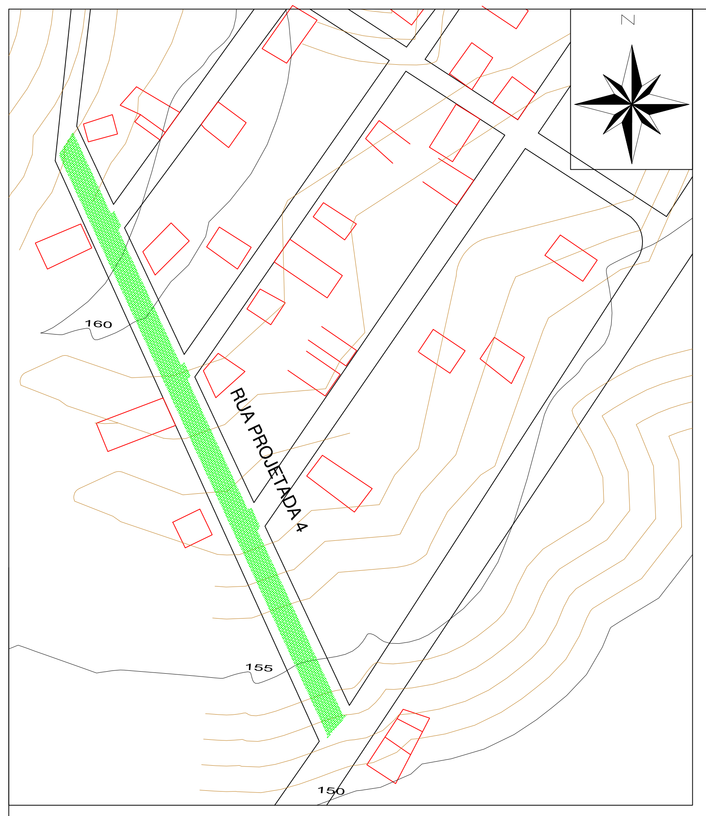

1 LEVANTAMENTO PLANIALTIMÉTRICO

Escala: 1/1000 (NOTA: deve ser compatível com a extensão da via)

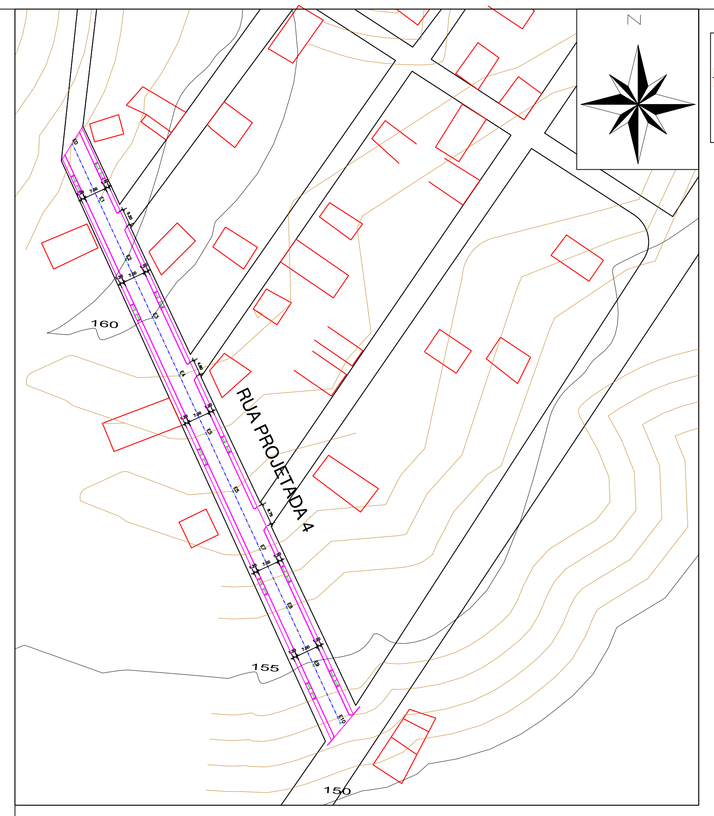

2 PROJETO GEOMÉTRICO

Escala: 1/1000 (NOTA: deve ser compatível com a extensão da via)

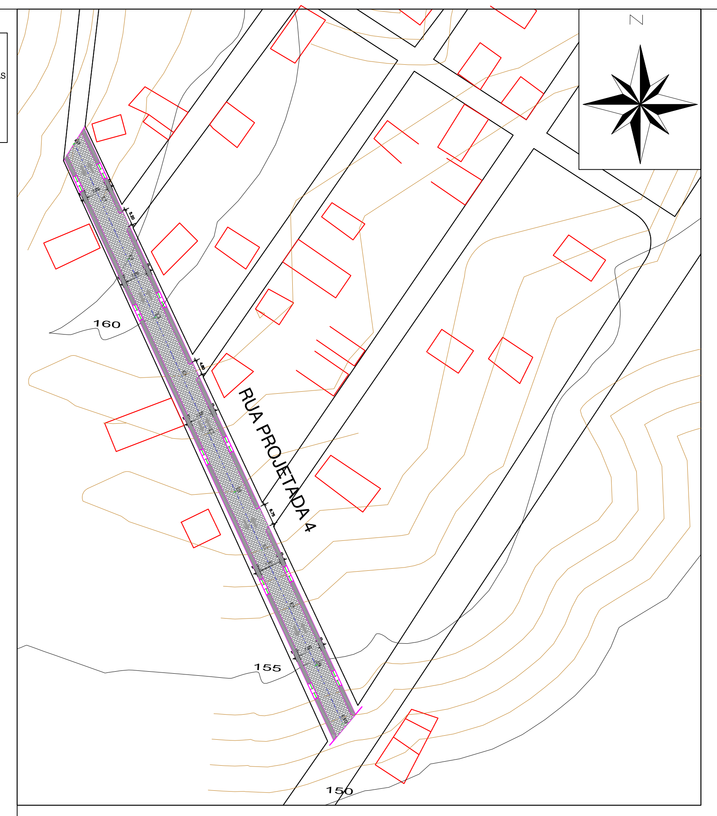

3 PROJETO DE PAVIMENTAÇÃO

Escala: 1/1000 (NOTA: deve ser compatível com a extensão da via)

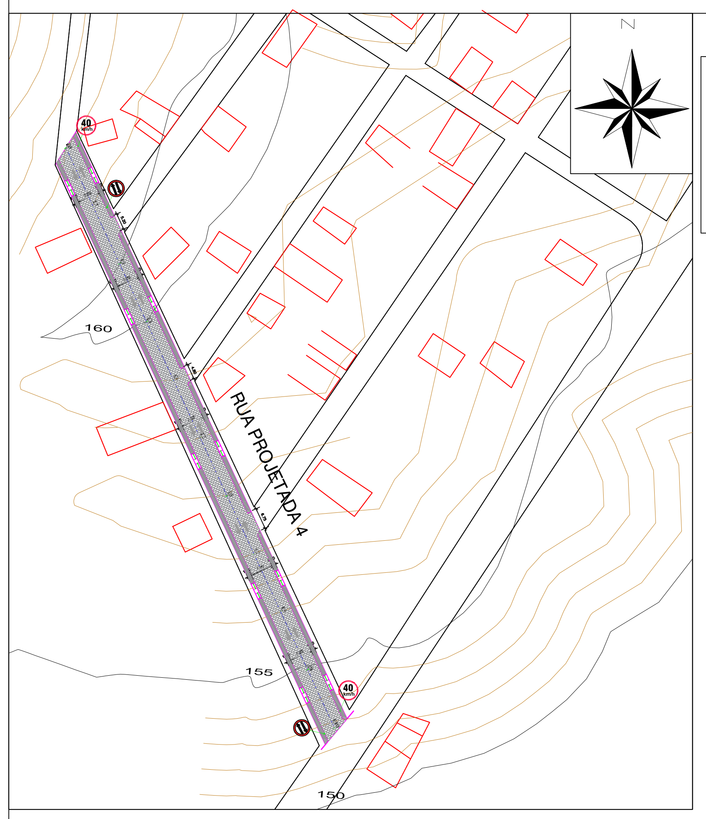

4 PROJETO DE SINALIZAÇÃO VIÁRIA

Escala: 1/1000 (NOTA: deve ser compatível com a extensão da via)

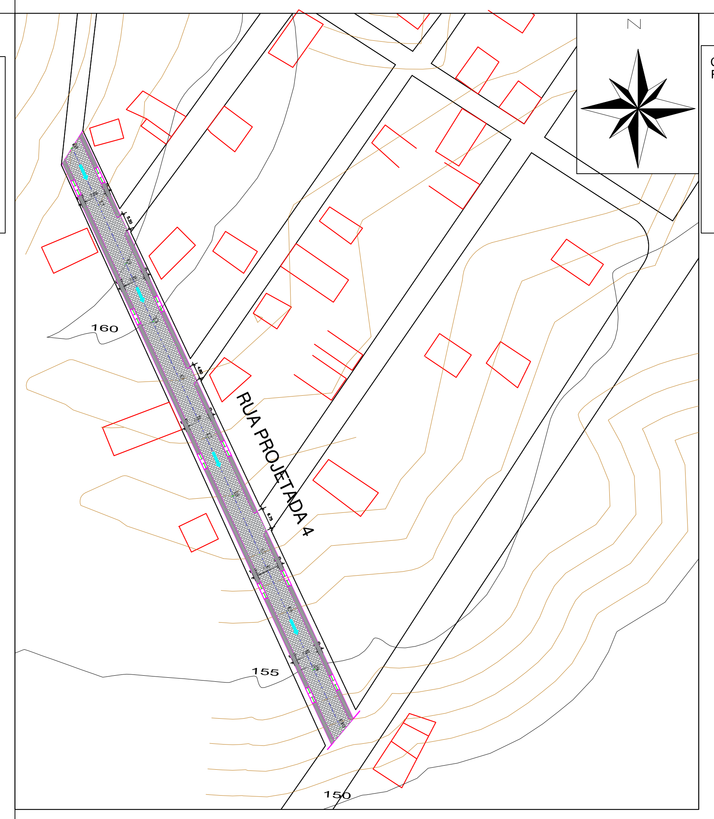

5 PROJETO DE DRENAGEM SUPERFICIAL

Escala: 1/1000 (NOTA: deve ser compatível com a extensão da via)

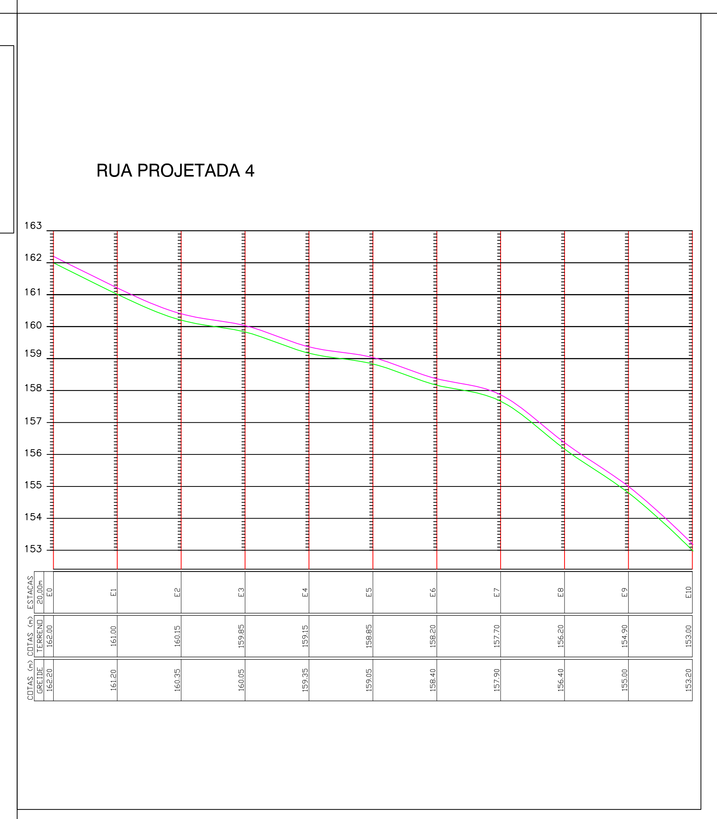

6 GREIDE

Escala: 1/1000 (NOTA: deve ser compatível com a extensão da via)

PREFEITURA MUNICIPAL DE IBIRATAIA

RUA	COMPRIMENTO(m)	LARGURA (m)	AREA DE PAVIMENTAÇÃO (m²)	INTERSEÇÕES (m)	PASSEIO(m) COM DESCONTO DE INTERSEÇÕES L=1.20 m	PASSEIO(m) ESPESSURA 7 CM	PASSEIO A ABATER - ÁREA DAS RAMPAS E PISO TATIL (m²)	MEIO FIO (m)
RUA FELIPE ALEXANDRINO	131,00	8,00	196,00	32,00	225,60	15,79	52,80	232,00
RUA PRAÇA 2 - T1 e T2	128,00	8,00	192,00	32,00	217,60	15,23	52,80	229,00
RUA B - T1	116,11	6,00	465,93	8,00	242,93	16,99	39,60	219,44
RUA B - T2	51,88	6,00	311,64	8,00	108,93	7,63	13,20	97,77
RUA GILEUANO NASCIMENTO	128,00	8,00	192,00	32,00	217,60	15,23	52,80	229,00
RUA ARIANE S. SOUZA	309,44	8,00	1.858,66	64,00	466,43	32,65	92,40	417,32
RUA PRAÇA 1	58,95	6,00	353,70		118,95	8,33	13,20	109,00
RUA 4	30,41	6,00	182,46		54,41	3,81	13,20	45,00
RUA 3	30,41	6,00	182,46		54,41	3,81	13,20	45,00
RUA 2	21,47	6,00	128,82		42,13	2,95	13,20	32,04
RUA DIALMA SOARES	30,41	6,00	182,46		54,41	3,81	13,20	45,00
RUA PROJETADA 1	58,10	6,00	348,60	8,00	99,10	6,94	26,40	104,14
RUA PROJETADA 2	17,28	6,00	103,68		78,27	5,24	13,20	74,58
RUA PROJETADA 3	30,41	6,00	182,46		54,41	3,81	13,20	45,00
RUA PROJETADA 4	312,00	7,00	2.184,00	(3,5)	324,00	22,68	92,40	301,50
RUA A	252,00	7,00	1.764,00	42,00	462,00	32,34	92,40	462,00
RUA I	117,28	6,00	703,68	7,00	179,28	12,55	26,40	169,42
RUA D	117,28	6,00	703,68	8,00	180,28	12,62	26,40	169,42
TRAV. J	84,83	6,00	418,98		121,73	8,52	26,40	119,66
RUA H	117,28	6,00	703,68		177,28	12,41	26,40	169,42
RUA GILFREDO PEREIRA	117,28	6,00	703,68	12,00	189,28	13,25	26,40	169,42
RUA GUFREDO PEREIRA	117,28	6,00	703,68	12,00	240,00	16,80	26,40	207,00
	2341,69		**14427,30**	-	**4.077,40**	**285,42**	**792,40**	**4441,00**
		TOTAL	**14427,30**		**4.077,40**	**285,42**	**792,40**	**4441,00**

QUADRO DE RAMPAS COM PISO TATIL				
RUA	QUANTIDADE	(m²)	RAMPAS* (m²)	PISO TATIL (m²)
RUA FELIPE ALEXANDRINO	8,00	6,60	52,80	6,24
RUA PRAÇA 2 - T1 e T2	8,00	6,60	52,80	6,24
RUA B - T1	6,00	6,60	39,60	4,68
RUA B - T2	2,00	6,60	13,20	1,56
RUA GILEUANO NASCIMENTO	8,00	6,60	52,80	6,24
RUA ARIANE S. SOUZA	14,00	6,60	92,40	10,92
RUA PRAÇA 1	2,00	6,60	13,20	1,56
RUA 4	2,00	6,60	13,20	1,56
RUA 3	2,00	6,60	13,20	1,56
RUA 2	2,00	6,60	13,20	1,56
RUA DIALMA SOARES	2,00	6,60	13,20	1,56
RUA PROJETADA 1	4,00	6,60	26,40	3,12
RUA PROJETADA 2	2,00	6,60	13,20	1,56
RUA PROJETADA 3	2,00	6,60	13,20	1,56
RUA PROJETADA 4	10,00	6,60	66,00	7,80
RUA A	14,00	6,60	92,40	10,92
RUA I	4,00	6,60	26,40	3,12
RUA I	8,00	6,60	52,80	6,24
RUA D	4,00	6,60	26,40	3,12
TRAV. J	2,00	6,60	13,20	1,56
RUA H	4,00	6,60	26,40	3,12
RUA GILFREDO PEREIRA	4,00	6,60	26,40	3,12
TOTAL	**114,00**	**-**	**752,40**	**88,92**

PLACAS DE SINALIZAÇÃO		
RUA	PLACAS DE IDENTIFICAÇÃO DE RUA	PLACAS SINALIZAÇÃO VERTICAL
RUA FELIPE ALEXANDRINO	2,00	4,00
RUA PRAÇA 2 - T1 e T2	2,00	5,00
RUA B - T1	2,00	3,00
RUA B - T2	2,00	1,00
RUA GILEUANO NASCIMENTO	2,00	2,00
RUA ARIANE S. SOUZA	2,00	4,00
RUA PRAÇA 1	2,00	2,00
RUA 4	2,00	1,00
RUA 3	2,00	1,00
RUA 2	2,00	1,00
RUA DIALMA SOARES	2,00	1,00
RUA PROJETADA 1	2,00	2,00
RUA PROJETADA 2	2,00	2,00
RUA PROJETADA 3	2,00	1,00
RUA PROJETADA 4	2,00	4,00
RUA A	2,00	4,00
RUA I	2,00	2,00
RUA I	2,00	4,00
RUA D	2,00	3,00
TRAV. J	2,00	1,00
RUA H	2,00	3,00
RUA GILFREDO PEREIRA	2,00	2,00
TOTAL	**44,00**	**53,00**

REVISÃO	DESCRIÇÃO	DATA	DESENHO	VERIF.	APROV.
03					
02					
01	EMISSÃO INICIAL		RANA ROCHA	WELIGTON	JORGE

OBSERVAÇÕES:

1. MEDIDAS EM METRO.
2. TODAS AS MEDIDAS E QUANTIDADES SEVERÃO SER CONFERIDAS NA OBRA ANTES DE QUALQUER PROCEDIMENTO DE FABRICAÇÃO.
3. DIREITOS AUTORAIS RESERVADOS: ESTE PROJETO NÃO PODERÁ SER REPRODUZIDO OU MODIFICADO (TOTAL OU EM PARTES) SEM A EXPRESSA AUTORIZAÇÃO DOS AUTORES.

PREFEITURA MUNICIPAL DE IBIRATAIA

GESTÃO: ANA CLEIA DOS SANTOS LEAL

PROJETO: PROJETO DE PAVIMENTAÇÃO E DREANAGEM SUPERFICIAL

PRANCHA: PLANTA DE LEVANTAMENTO PLANIALTIMÉTRICO, PROJETO GEOMÉTRICO PROJETO DE PAVIMENTAÇÃO, PROJETO DE SINALIZAÇÃO VIÁRIA PROJETO DE DRENAGEM SUPERFICIAL E GREIDE

ENGENHEIRO	CREA	DESENHO	FOLHA
WELIGTON SOUZA	51268707-6	RANA ROCHA	09/10
DATA: ABRIL/2018	ESCALA: 1/1000		