



DIÁRIO OFICIAL DO MUNICÍPIO

Prefeitura Municipal de Ibirataia | Poder Executivo

Nº 000639

Estado da Bahia - quinta-feira, 16 de julho de 2020

Ano 4

Relatório Resumido da Execução Orçamentária (Rreo)

PREFEITURA MUNICIPAL DE IBIRATAIA RELATÓRIO RESUMIDO DA EXECUÇÃO ORÇAMENTÁRIA BALANÇO ORÇAMENTÁRIO ORÇAMENTOS FISCAL E DA SEGURIDADE SOCIAL JANEIRO A JUNHO 2020 / BIMESTRE MAIO - JUNHO

RREO - ANEXO 1 (LRF, Art.52, inciso I, alíneas "a" e "b" do inciso II e § 1º)	PREVISÃO INICIAL		PREVISÃO ATUALIZADA		RECEITAS REALIZADAS				SALDO (a-c)
	(a)	(b)	(a)	(b)	% (b/a)	Até o Bim (c)	% (c/b)		
RECEITAS (EXCETO INTRA-ORÇAMENTÁRIAS)(I)	65.500.000,00	65.500.000,00	65.500.000,00	9.234.453,50	14,10	28.620.206,98	43,69	36.879.793,02	
Recargas Correntes	63.374.000,00	63.374.000,00	63.374.000,00	8.935.318,50	14,10	28.285.988,85	44,63	35.088.011,15	
Impostos, Taxas e Contribuições de Melhoria	1.919.100,00	1.919.100,00	1.919.100,00	242.252,03	12,62	1.001.600,75	52,19	917.499,25	
Impostos	1.643.000,00	1.643.000,00	1.643.000,00	236.144,58	14,37	946.059,80	57,70	694.940,20	
Taxas	276.100,00	276.100,00	276.100,00	6.107,45	2,21	53.540,95	19,39	222.559,05	
Contribuições	191.032,00	191.032,00	191.032,00	29.450,89	15,42	97.104,58	50,83	93.927,42	
Contribuição para o Custeio do Serviço de Iluminação Pública	191.032,00	191.032,00	191.032,00	29.450,89	15,42	97.104,58	50,83	93.927,42	
Recarga Patrimonial	84.000,00	84.000,00	84.000,00	2.977,23	3,54	13.491,71	16,06	70.508,29	
Exploração do Patrimônio Imobiliário do Estado	7.000,00	7.000,00	7.000,00	155,38	2,22	596,96	8,39	6.413,04	
Valores Mobiliários	77.000,00	77.000,00	77.000,00	2.821,85	3,66	12.904,75	16,76	64.095,25	
Transferências Correntes	61.167.868,00	61.167.868,00	61.167.868,00	8.646.309,45	14,14	27.124.630,90	44,34	34.043.237,10	
Transferências da União e de suas Entidades	42.801.868,00	42.801.868,00	42.801.868,00	6.553.228,09	15,31	20.257.652,47	47,33	22.544.215,53	
Transferências dos Estados e do Distrito Federal e de suas Entidades	4.366.000,00	4.366.000,00	4.366.000,00	493.592,12	11,31	1.407.925,58	32,25	2.958.074,42	
Transferências de Outras Instituições Públicas	14.000.000,00	14.000.000,00	14.000.000,00	1.599.489,24	11,42	5.459.062,85	38,99	8.540.947,15	
Outras Receitas Correntes	12.000,00	12.000,00	12.000,00	14.328,90	119,41	49.160,91	409,67	(37.160,91)	
Multas Administrativas, Contratuais e Judiciais	0,00	0,00	0,00	510,00	0,00	3.010,00	0,00	(3.010,00)	
Indenizações, Restituições e Ressarcimentos	5.000,00	5.000,00	5.000,00	13.818,90	276,38	46.150,91	923,02	(41.150,91)	
Demais Receitas Correntes	7.000,00	7.000,00	7.000,00	0,00	0,00	0,00	0,00	7.000,00	
Receitas de Capital	2.126.000,00	2.126.000,00	2.126.000,00	299.135,00	14,07	334.218,13	15,72	1.791.781,87	
Alienação de Bens	30.000,00	30.000,00	30.000,00	0,00	0,00	0,00	0,00	30.000,00	
Alienação de Bens Imóveis	30.000,00	30.000,00	30.000,00	0,00	0,00	0,00	0,00	30.000,00	
Transferências de Capital	2.096.000,00	2.096.000,00	2.096.000,00	299.135,00	14,27	334.218,13	15,95	1.761.781,87	
Transferências da União e de suas Entidades	2.096.000,00	2.096.000,00	2.096.000,00	299.135,00	14,27	334.218,13	15,95	1.761.781,87	
SUB TOTAL DAS RECEITAS (III) (I + II)	65.500.000,00	65.500.000,00	65.500.000,00	9.234.453,50	14,10	28.620.206,98	43,69	36.879.793,02	
OPERAÇÃO DE CRÉDITO / REFINANCIAMENTO (IV)	0,00	0,00	0,00	0,00	0,00	0,00	0,00	0,00	
Operação de Créditos Internos	0,00	0,00	0,00	0,00	0,00	0,00	0,00	0,00	
Mobilização	0,00	0,00	0,00	0,00	0,00	0,00	0,00	0,00	
Contratual	0,00	0,00	0,00	0,00	0,00	0,00	0,00	0,00	
Operação de Créditos Externos	0,00	0,00	0,00	0,00	0,00	0,00	0,00	0,00	
Mobilização	0,00	0,00	0,00	0,00	0,00	0,00	0,00	0,00	
Contratual	0,00	0,00	0,00	0,00	0,00	0,00	0,00	0,00	
TOTAL DAS RECEITAS (V) = (III + IV)	65.500.000,00	65.500.000,00	65.500.000,00	9.234.453,50	14,10	28.620.206,98	43,69	36.879.793,02	
DÉFICIT (VI)	-	-	-	-	-	1.487.266,57	-	-	
TOTAL COM DÉFICIT (VII) = (V + VI)	65.500.000,00	65.500.000,00	65.500.000,00	9.234.453,50	14,10	30.107.473,55	43,69	35.392.526,45	
SALDOS DE EXERCÍCIOS ANTERIORES (UTILIZADOS PARA CRÉDITOS ADICIONAIS)	-	-	-	-	-	957.000,00	-	-	
Superávit Financeiro	-	-	-	-	-	-	-	-	
Reabertura de Créditos Adicionais	-	-	-	-	-	-	-	-	

Página 1 de 2



DIÁRIO OFICIAL DO MUNICÍPIO

Prefeitura Municipal de Ibirataia | Poder Executivo

Nº 000639

Estado da Bahia - quinta-feira, 16 de julho de 2020

Ano 4

PREFEITURA MUNICIPAL DE IBIRATAIA
RELATÓRIO RESUMIDO DA EXECUÇÃO ORÇAMENTÁRIA
BALANÇO ORÇAMENTÁRIO
ORÇAMENTOS FISCAL E DA SEGURIDADE SOCIAL
JANEIRO A JUNHO 2020 / BIMESTRE MAIO - JUNHO

DESPESAS	DOTAÇÃO INICIAL (d)	DOTAÇÃO ATUALIZADA (e)	DESPESAS EMPENHADAS (f)		SALDO (g) = (e-f)	DESPESAS LIQUIDADAS (h)		SALDO (i) = (e-h)	DESPESAS PAGAS ATÉ O BIMESTRE (j)	INSCRITAS EM RESTOS A PAGAR NÃO PROCESSADOS (k)
			No Bimestre	Até o Bimestre		No Bimestre	Até o Bimestre			
DESPESAS EXCETO INTRA-ORÇAMENTÁRIAS (VII)	65.500.000,00	67.986.708,22	9.232.097,54	34.197.616,42	33.789.091,80	10.831.244,38	30.107.473,55	37.879.234,67	26.795.533,64	0,00
DESPESAS CORRENTES	58.301.100,00	60.036.531,22	8.711.925,38	31.088.051,36	28.948.479,86	10.129.762,91	27.587.799,06	32.448.732,16	24.384.084,49	0,00
DESPESAS DE PESSOAL E ENCARGOS	32.522.860,00	32.473.302,94	4.509.423,75	16.842.213,53	15.631.089,41	5.400.392,40	15.394.366,39	17.078.936,55	13.380.613,96	0,00
JUROS E ENCARGOS DA DÍVIDA	1.000,00	0,00	0,00	0,00	0,00	0,00	0,00	0,00	0,00	0,00
OUTRAS DESPESAS CORRENTES	25.777.240,00	27.563.228,28	4.202.501,63	14.245.837,83	13.317.390,45	4.729.370,51	12.193.432,67	15.369.795,61	10.983.470,53	0,00
DESPESAS DE CAPITAL	7.148.900,00	7.900.177,00	520.172,16	3.109.565,06	4.790.611,94	701.481,47	2.519.874,49	5.380.502,51	2.431.449,15	0,00
INVESTIMENTOS	6.115.900,00	6.934.177,00	469.052,88	2.775.445,78	4.168.731,22	636.395,21	2.200.319,63	4.733.857,37	2.112.094,29	0,00
INVERSOES FINANÇEIRAS	33.000,00	28.000,00	0,00	0,00	28.000,00	0,00	0,00	28.000,00	0,00	0,00
AMORTIZAÇÃO DA DÍVIDA	1.000.000,00	938.000,00	51.119,28	334.119,28	603.880,72	65.086,26	319.354,86	618.645,14	319.354,86	0,00
RESERVA DE CONTINGÊNCIA	50.000,00	50.000,00	0,00	0,00	50.000,00	0,00	0,00	50.000,00	0,00	0,00
DESPESAS (INTRA-ORÇAMENTÁRIAS) (IX)	0,00	0,00	0,00	0,00	0,00	0,00	0,00	0,00	0,00	0,00
SUB TOTAL DAS DESPESAS (X) (VIII + IX)	65.500.000,00	67.986.708,22	9.232.097,54	34.197.616,42	33.789.091,80	10.831.244,38	30.107.473,55	37.879.234,67	26.795.533,64	0,00
AMORTIZAÇÃO DA DÍVIDA / REFINANCIAMENTO	0,00	0,00	0,00	0,00	0,00	0,00	0,00	0,00	0,00	0,00
Amortização da Dívida Interna	0,00	0,00	0,00	0,00	0,00	0,00	0,00	0,00	0,00	0,00
Dívida Mobiliária	0,00	0,00	0,00	0,00	0,00	0,00	0,00	0,00	0,00	0,00
Outras Dívidas	0,00	0,00	0,00	0,00	0,00	0,00	0,00	0,00	0,00	0,00
Amortização da Dívida Externa	0,00	0,00	0,00	0,00	0,00	0,00	0,00	0,00	0,00	0,00
Dívida Mobiliária	0,00	0,00	0,00	0,00	0,00	0,00	0,00	0,00	0,00	0,00
Outras Dívidas	0,00	0,00	0,00	0,00	0,00	0,00	0,00	0,00	0,00	0,00
TOTAL DAS DESPESAS (XII) = (X + XI)	65.500.000,00	67.986.708,22	9.232.097,54	34.197.616,42	33.789.091,80	10.831.244,38	30.107.473,55	37.879.234,67	26.795.533,64	0,00
SUPERÁVIT (XIII)	-	-	-	-	-	-	0,00	-	-	-
TOTAL COM SUPERÁVIT (XIV) = (XII + XIII)	65.500.000,00	67.986.708,22	9.232.097,54	34.197.616,42	33.789.091,80	10.831.244,38	30.107.473,55	37.879.234,67	26.795.533,64	0,00

FONTE: Sistema de Contabilidade Pública. Unidade Responsável: PREFEITURA MUNICIPAL DE IBIRATAIA

Ana Cléia dos Santos Leal

ANA CLÉIA DOS SANTOS LEAL
PREFEITA MUNICIPAL
CPF nº 655.148.825-00

Admilson Joaquim dos Santos Junior

ADMILSON JOAQUIM DOS SANTOS JUNIOR
Secretário de Finanças
CPF nº 009.172.055-96

[Assinatura]

Econtap-Empresa de Contabilidade Pública S. Simple
Assessoria Contábil
CNPJ:00.317.633/0001-28



DIÁRIO OFICIAL DO MUNICÍPIO

Prefeitura Municipal de Ibirataia | Poder Executivo

Nº 000639

Estado da Bahia - quinta-feira, 16 de julho de 2020

Ano 4

PREFEITURA MUNICIPAL DE IBIRATAIA
RELATORIO RESUMIDO DA EXECUÇÃO ORÇAMENTÁRIA
DEMONSTRATIVO DA EXECUÇÃO DAS DESPESAS POR FUNÇÃO/SUBFUNÇÃO
ORÇAMENTOS FISCAL E DA SEGURIDADE SOCIAL
JANEIRO A JUNHO 2020 / BIMESTRE MAIO - JUNHO

FUNÇÃO / SUBFUNÇÃO	DOTAÇÃO INICIAL	DOTAÇÃO ATUALIZADA (a)	Despesas Empenhadas		SALDO (c) = (a - b)	Despesas Liquidadas		SALDO (e) = (a - d)	INSCRITAS EM RESTOS A PAGAR NÃO PROCESSADOS (f)
			%			%			
			Até o Bimestre (b)	(b)total (b)		Até Bimestre (d)	(d)total (d)		
DESPESAS (EXCETO INTRA-ORÇAMENTÁRIAS) (I)	66.500.000,00	67.986.709,22	9.232.097,54	34.197.616,42	33.789.091,80	10.831.244,38	30.107.473,55	37.879.234,67	0,00
LEGISLATIVA	2.000.000,00	2.000.000,00	90.802,68	1.559.793,12	440.206,88	313.225,05	859.056,84	1.140.944,16	0,00
AÇÃO LEGISLATIVA	2.000.000,00	2.000.000,00	90.802,68	1.559.793,12	440.206,88	313.225,05	859.056,84	1.140.944,16	0,00
ADMINISTRAÇÃO	6.525.900,00	6.662.700,00	647.401,88	3.843.311,30	2.819.388,70	1.035.680,95	3.215.136,61	3.447.563,39	0,00
ADMINISTRAÇÃO GERAL	4.221.900,00	4.348.700,00	525.009,46	2.695.461,85	1.743.238,15	750.674,75	2.184.592,60	2.184.107,40	0,00
ADMINISTRAÇÃO FINANCEIRA	2.021.000,00	2.081.000,00	102.393,42	1.117.849,45	913.150,65	239.922,68	910.843,81	1.120.156,19	0,00
NORMATIZAÇÃO E FISCALIZAÇÃO	283.000,00	283.000,00	20.000,00	120.000,00	163.000,00	45.083,52	119.700,20	163.289,80	0,00
SEGURANÇA PÚBLICA	75.000,00	75.000,00	3.694,60	16.603,11	58.396,89	3.632,02	16.283,21	58.716,79	0,00
POLICIAMENTO	75.000,00	75.000,00	3.694,60	16.603,11	58.396,89	3.632,02	16.283,21	58.716,79	0,00
ASSISTÊNCIA SOCIAL	1.982.000,00	2.083.975,00	274.576,13	1.114.016,02	979.958,98	289.266,27	895.929,46	1.198.045,54	0,00
ADMINISTRAÇÃO GERAL	582.000,00	555.000,00	79.669,00	374.439,71	180.560,29	111.012,13	292.834,68	282.165,32	0,00
ASSISTÊNCIA À CRIANÇA E AO ADOLESCENTE	116.000,00	13.000,00	13.000,00	50.111,40	65.888,60	14.583,70	39.993,98	76.006,02	0,00
ASSISTÊNCIA COMUNITÁRIA	1.264.000,00	1.422.975,00	181.907,13	689.468,91	735.109,89	163.680,44	563.109,80	889.874,20	0,00
SAÚDE	15.313.100,00	16.870.833,22	4.034.305,11	9.975.467,02	6.895.366,20	4.054.459,59	9.341.743,79	7.529.089,43	0,00
ADMINISTRAÇÃO GERAL	2.649.000,00	2.711.000,00	597.026,90	1.696.067,05	1.012.932,95	610.843,15	1.609.035,93	1.101.964,07	0,00
ATENÇÃO BÁSICA	6.480.000,00	6.639.817,00	1.199.906,42	3.866.530,52	2.773.286,43	1.251.299,94	3.712.037,31	2.927.739,69	0,00
ASSISTÊNCIA HOSPITALAR E AMBULATORIAL	5.729.100,00	6.989.016,22	2.195.686,50	4.138.431,37	2.890.384,85	2.110.893,94	3.763.762,46	3.225.253,76	0,00
VIGILÂNCIA EPIDEMIOLÓGICA	455.000,00	531.000,00	80.684,29	272.438,03	258.561,97	81.622,56	256.908,09	274.081,91	0,00
EDUCAÇÃO	24.939.000,00	24.886.000,00	2.513.236,57	9.895.746,28	14.890.253,72	3.044.765,78	9.314.049,44	15.571.950,56	0,00
ALIMENTAÇÃO E NUTRIÇÃO	760.000,00	759.500,00	-146.581,36	137.971,43	621.528,57	39.610,64	98.665,43	660.834,57	0,00
ENSINO MÉDIO	15.000,00	15.000,00	0,00	0,00	15.000,00	0,00	0,00	15.000,00	0,00
EDUCAÇÃO BÁSICA	24.164.000,00	24.111.500,00	2.659.811,93	9.857.774,85	14.263.725,15	3.006.155,14	9.215.394,01	14.896.115,99	0,00
CULTURA	1.305.000,00	1.102.500,00	0,00	500,00	1.102.080,00	0,00	0,00	1.102.500,00	0,00
DIFUSÃO CULTURAL	7.743.000,00	8.798.000,00	1.199.370,17	5.237.785,91	3.598.214,09	1.538.184,05	4.749.595,36	4.048.404,64	0,00
URBANISMO	4.686.000,00	5.741.000,00	787.231,17	3.502.974,32	2.238.025,68	980.016,19	3.100.551,54	2.640.448,46	0,00
SERVIÇOS URBANOS	3.057.000,00	3.057.000,00	412.139,00	1.734.811,59	1.322.188,41	556.167,86	1.649.043,82	1.407.956,18	0,00
HABITAÇÃO	200.000,00	122.000,00	0,00	0,00	122.000,00	0,00	0,00	122.000,00	0,00
HABITAÇÃO URBANA	200.000,00	122.000,00	0,00	0,00	122.000,00	0,00	0,00	122.000,00	0,00
SANEAMENTO	292.000,00	272.000,00	5.187,70	19.517,00	252.483,00	17.398,00	19.517,00	252.483,00	0,00
SANEAMENTO BÁSICO URBANO	292.000,00	272.000,00	5.187,70	19.517,00	252.483,00	17.398,00	19.517,00	252.483,00	0,00
AGRICULTURA	780.000,00	766.000,00	112.638,42	336.909,71	429.090,29	151.899,35	312.665,99	463.334,01	0,00
ADMINISTRAÇÃO GERAL	423.000,00	424.000,00	48.210,43	271.980,72	152.019,28	87.470,36	248.237,00	175.763,00	0,00
PRESERVAÇÃO E CONSERVAÇÃO AMBIENTAL	100.000,00	65.000,00	0,00	500,00	64.500,00	0,00	0,00	65.000,00	0,00
PROMOÇÃO DA PRODUÇÃO AGROPECUÁRIA	257.000,00	277.000,00	64.428,99	64.428,99	212.571,01	64.428,99	64.428,99	212.571,01	0,00



DIÁRIO OFICIAL DO MUNICÍPIO

Prefeitura Municipal de Ibirataia | Poder Executivo

Nº 000639

Estado da Bahia - quinta-feira, 16 de julho de 2020

Ano 4

PREFEITURA MUNICIPAL DE IBIRATAIA
RELATÓRIO RESUMIDO DA EXECUÇÃO ORÇAMENTÁRIA
DEMONSTRATIVO DA EXECUÇÃO DAS DESPESAS POR FUNÇÃO/SUBFUNÇÃO
ORÇAMENTOS FISCAL E DA SEGURIDADE SOCIAL
JANEIRO A JUNHO DE 2020 / BIMESTRE MAIO - JUNHO

R\$ 1,00

FUNÇÃO/ SUBFUNÇÃO	DOTAÇÃO INICIAL	DOTAÇÃO ATUALIZADA (a)	Despesas Empenhadas		SALDO (c) = (a - b)	Despesas Liquidadas		SALDO (e) = (a - d)	INSCRITAS EM RESTOS A PAGAR NÃO PROCESSADOS (f)
			No Bimestre	Até o Bimestre (b)		% (b/total b)	No Bimestre		
TRANSPORTE	1.721.000,00	1.715.000,00	185.770,00	861.175,54	753.824,46	179.972,13	513.139,80	1.201.860,20	0,00
TRANSPORTE RODOVIÁRIO	1.721.000,00	1.715.000,00	185.770,00	861.175,54	753.824,46	179.972,13	513.139,80	1.201.860,20	0,00
DESPORTO E LAZER	684.000,00	736.620,00	40.000,00	390.872,13	345.747,87	49.340,42	164.958,35	571.661,65	0,00
DESPORTO COMUNITÁRIO	684.000,00	736.620,00	40.000,00	390.872,13	345.747,87	49.340,42	164.958,35	571.661,65	0,00
ENCARGOS ESPECIAIS	1.910.000,00	1.836.000,00	125.119,28	745.919,28	1.090.080,72	155.410,77	705.398,70	1.130.601,30	0,00
REFINANCIAMENTO DA DÍVIDA INTERNA	1.910.000,00	1.836.000,00	125.119,28	745.919,28	1.090.080,72	155.410,77	705.398,70	1.130.601,30	0,00
RESERVA DE CONTINGÊNCIA	50.000,00	50.000,00	0,00	0,00	50.000,00	0,00	0,00	50.000,00	0,00
RESERVA DE CONTINGÊNCIA	50.000,00	50.000,00	0,00	0,00	50.000,00	0,00	0,00	50.000,00	0,00
DESPESAS INTRA-ORÇAMENTÁRIAS (II)	0,00	0,00	0,00	0,00	0,00	0,00	0,00	0,00	0,00
TOTAL (III) = (I + II)	66.500.000,00	67.986.708,22	9.232.097,54	34.197.616,42	33.789.091,80	10.831.244,38	30.107.473,55	37.879.234,67	0,00

FONTE: Sistema de Contabilidade Pública, Unidade Responsável: PREFEITURA MUNICIPAL DE IBIRATAIA

ANA CLÉIA DOS SANTOS LEAL
 PREFEITA MUNICIPAL
 CPF nº 655.148.825-00

ADMILSON JOAQUIM DOS SANTOS JUNIOR
 Secretário de Finanças
 CPF nº 009.172.055-96

Econtap-Empresa de Contabilidade Publica S. Simple
 Assessoria Contábil
 CNPJ:00.317.633/0001-28



DIÁRIO OFICIAL DO MUNICÍPIO

Prefeitura Municipal de Ibirataia | Poder Executivo

Nº 000639


Estado da Bahia - quinta-feira, 16 de julho de 2020

Ano 4


PREFEITURA MUNICIPAL DE IBIRATAIA RELATÓRIO RESUMIDO DA EXECUÇÃO ORÇAMENTÁRIA DEMONSTRATIVO DA RECEITA CORRENTE LÍQUIDA ORÇAMENTOS FISCAL E DA SEGURIDADE SOCIAL Junho / 2020

ESPECIFICAÇÃO	EVOLUÇÃO DA RECEITA REALIZADA NOS ÚLTIMOS 12 MESES												TOTAL (ÚLTIMOS 12 MESES)	PREVISÃO ATUALIZADA 2020
	7/2019	8/2019	9/2019	10/2019	11/2019	12/2019	1/2020	2/2020	3/2020	4/2020	5/2020	6/2020		
RECEITAS CORRENTES (I)	6.942.358,47	4.484.837,42	4.459.237,07	4.487.753,22	4.982.761,19	8.747.349,39	5.126.760,75	5.801.841,11	4.544.953,51	5.418.946,13	4.103.748,52	5.450.243,24	64.237.082,18	66.566.000,00
Receta Tributária	198.797,88	161.559,68	152.337,29	159.432,03	124.337,93	377.839,62	259.665,19	173.869,47	175.757,48	151.056,58	151.198,48	1.123.020,36	2.115.892,18	1.919.100,00
IPTU	36.092,72	8.489,65	6.737,78	5.331,94	4.215,34	9.088,62	7.633,84	6.973,55	4.011,72	4.210,44	2.554,67	1.250,38	97.870,86	156.000,00
ISS	96.007,79	58.175,59	50.643,76	63.853,98	76.203,07	58.689,58	58.909,94	33.694,01	53.290,03	36.856,30	41.329,07	42.361,70	632.040,82	481.000,00
ITBI	16.500,00	7.535,70	8.285,70	4.757,10	4.467,10	4.467,10	3.361,98	2.030,00	3.300,00	439,88	5.959,25	9.432,96	66.285,67	65.000,00
Outras Receitas Tributárias	83.053,24	84.240,53	81.668,01	84.631,39	36.191,06	242.074,28	170.205,16	122.896,84	99.626,55	102.939,77	96.661,05	33.205,50	1.239.592,38	940.000,00
Receta de Contribuições	15.674,68	16.133,96	15.596,23	15.614,72	2.865,36	3.507,04	18.637,27	8.285,07	15.129,18	6.635,19	2.694,44	3.413,01	80.102,65	271.000,00
Receta Patrimonial	5.170,39	3.972,40	2.871,22	3.197,16	1.728,20	2.245,13	3.611,51	2.809,14	2.720,97	1.372,86	1.535,07	1.442,16	32.676,11	84.000,00
Receta Agropecuária	0,00	0,00	0,00	0,00	0,00	0,00	0,00	0,00	0,00	0,00	0,00	0,00	0,00	0,00
Receta Industrial	0,00	0,00	0,00	0,00	0,00	0,00	0,00	0,00	0,00	0,00	0,00	0,00	0,00	0,00
Receta de Serviços	0,00	0,00	0,00	0,00	0,00	0,00	0,00	0,00	0,00	0,00	0,00	0,00	0,00	0,00
Transferências Correntes	6.380.074,31	4.261.876,15	4.264.401,66	4.272.697,79	4.809.089,03	8.384.308,56	4.837.881,20	5.598.534,39	4.344.304,17	5.249.332,84	3.831.026,47	5.333.956,24	61.667.484,81	66.339.888,00
Cota-Parte do FPM	1.854.069,41	1.425.796,20	1.167.988,15	1.167.988,15	1.585.140,62	2.702.403,08	1.602.635,19	2.315.736,24	1.354.075,11	1.327.293,36	1.386.721,08	1.129.020,36	19.219.824,94	21.000.000,00
Cota-Parte do ICMS	389.312,59	274.456,65	315.698,47	346.283,09	319.181,25	490.361,25	200.291,23	293.176,95	316.416,44	227.421,99	224.125,99	269.728,94	3.645.344,84	4.500.000,00
Cota-Parte do IPVA	54.756,78	49.515,33	54.108,93	54.839,25	35.888,39	21.458,35	19.695,29	22.968,21	16.081,49	12.351,70	29.272,14	54.472,54	428.457,40	400.000,00
Cota-Parte do ITR	105,05	71,74	1.018,82	4.326,78	2.053,98	224,04	143,73	266,05	100,14	14,79	12,35	14,06	8.351,54	10.000,00
Transferências da LC 871/96	0,00	0,00	0,00	0,00	0,00	0,00	0,00	0,00	0,00	0,00	0,00	0,00	0,00	0,00
Transferências da LC 617/98	7.256,31	2.221,93	2.708,57	7.061,75	2.517,26	2.958,81	6.927,18	2.113,85	1.950,79	6.126,67	1.745,52	1.589,73	45.193,37	60.000,00
Transferências do FUNDEB	1.029.691,22	921.831,39	953.467,56	987.133,71	1.026.480,73	1.408.322,36	854.621,19	1.216.589,42	901.363,30	885.009,70	823.913,79	775.575,45	11.765.979,82	14.000.000,00
Outras Transferências Correntes	2.894.889,95	1.897.984,91	1.665.542,27	1.706.016,06	1.837.826,79	3.768.580,67	2.153.567,39	1.735.713,57	1.794.316,90	2.791.114,63	1.466.235,60	3.103.575,16	26.637.967,90	26.379.888,00
Outras Receitas Correntes	42.651,21	41.293,23	23.061,37	37.371,87	12.759,14	17.066,06	8.959,42	19.519,41	4.757,60	1.956,58	5.867,69	8.461,21	223.383,79	12.000,00
DEDUÇÕES (II)	-319.893,93	-349.967,86	-327.936,55	-314.497,12	-388.452,73	-481.272,16	-384.552,96	-526.427,41	-337.394,53	-313.416,25	-328.026,23	-290.647,03	-4.342.414,76	-5.192.000,00
Contrib. do Servidor para o Plano de Previdência	0,00	0,00	0,00	0,00	0,00	0,00	0,00	0,00	0,00	0,00	0,00	0,00	0,00	0,00
Comensação Financ. entre Regimes Previdência	0,00	0,00	0,00	0,00	0,00	0,00	0,00	0,00	0,00	0,00	0,00	0,00	0,00	0,00
Dedução de Receita para Formação do FUNDEB	-319.893,93	-349.967,86	-327.936,55	-314.497,12	-388.452,73	-481.272,16	-384.552,96	-526.427,41	-337.394,53	-313.416,25	-328.026,23	-290.647,03	-4.342.414,76	-5.192.000,00
RECEITA CORRENTE LÍQUIDA (III) = (I - II)	6.322.474,54	4.134.869,56	4.130.321,12	4.173.256,10	4.574.308,46	8.266.077,23	4.762.207,79	5.275.413,70	4.207.618,98	5.105.429,88	3.775.722,29	5.159.596,21	59.887.295,86	63.374.000,00
(-) Transferências obrigatórias da União relativas às emendas individuais (art. 166-A, § 1º, da CF) (IV)	0,00	0,00	0,00	0,00	0,00	0,00	0,00	0,00	0,00	0,00	0,00	0,00	0,00	0,00
RECEITA CORRENTE LÍQUIDA AJUSTADA PARA CÁLCULO DOS LIMITES DE ENDIVIDAMENTO (V) = (III - IV)	6.322.474,54	4.134.869,56	4.130.321,12	4.173.256,10	4.574.308,46	8.266.077,23	4.762.207,79	5.275.413,70	4.207.618,98	5.105.429,88	3.775.722,29	5.159.596,21	59.887.295,86	63.374.000,00
(-) Transferências obrigatórias da União relativas às emendas individuais (art. 166, § 1º, da CF) (VI)	0,00	0,00	0,00	0,00	0,00	0,00	0,00	0,00	0,00	0,00	0,00	0,00	0,00	0,00
RECEITA CORRENTE LÍQUIDA AJUSTADA PARA CÁLCULO DOS LIMITES DA DESPESA COM PESSOAL (VII) = (V - VI)	6.322.474,54	4.134.869,56	4.130.321,12	4.173.256,10	4.574.308,46	8.266.077,23	4.762.207,79	5.275.413,70	4.207.618,98	5.105.429,88	3.775.722,29	5.159.596,21	59.887.295,86	63.374.000,00


FONTE: Sistema de Contabilidade Pública, Unidade Responsável: PREFEITURA MUNICIPAL DE IBIRATAIA



ADILSON JOAQUIM DOS SANTOS JUNIOR
Secretário de Finanças
CPF nº 009.172.055-96



Econtap-Empresa de Contabilidade Publica S. Simple
Assessoria Contábil
CNPJ:00.317.633/0001-28



ANA CLÉIA DOS SANTOS LEAL
PREFEITA MUNICIPAL
CPF nº 655.148.825-00



DIÁRIO OFICIAL DO MUNICÍPIO

Prefeitura Municipal de Ibirataia | Poder Executivo

Nº 000639

Estado da Bahia - quinta-feira, 16 de julho de 2020

Ano 4

PREFEITURA MUNICIPAL DE IBIRATAIA
RELATÓRIO RESUMIDO DA EXECUÇÃO ORÇAMENTÁRIA
DEMONSTRATIVO DAS RECEITAS E DESPESAS PREVIDENCIÁRIAS DO REGIME PRÓPRIO DE PREVIDÊNCIA DOS SERVIDORES
ORÇAMENTO DA SEGURIDADE SOCIAL
JANEIRO A JUNHO 2020 / BIMESTRE MAIO - JUNHO

RREO - ANEXO 4 (LRF, Art 53, inciso II) Em reais

PLANO PREVIDENCIÁRIO								
RECEITAS PREVIDENCIÁRIAS - RPPS	PREVISÃO INICIAL	PREVISÃO ATUALIZADA	RECEITAS REALIZADAS					
			Até o Bimestre/ 2020		Até o Bimestre/ 2019			
RECEITAS CORRENTES (I)	0,00	0,00	0,00	0,00	0,00	0,00	0,00	0,00
Receita de Contribuições dos Segurados	0,00	0,00	0,00	0,00	0,00	0,00	0,00	0,00
Civil	0,00	0,00	0,00	0,00	0,00	0,00	0,00	0,00
Ativo	0,00	0,00	0,00	0,00	0,00	0,00	0,00	0,00
Inativo	0,00	0,00	0,00	0,00	0,00	0,00	0,00	0,00
Pensionista	0,00	0,00	0,00	0,00	0,00	0,00	0,00	0,00
Militar	0,00	0,00	0,00	0,00	0,00	0,00	0,00	0,00
Ativo	0,00	0,00	0,00	0,00	0,00	0,00	0,00	0,00
Inativo	0,00	0,00	0,00	0,00	0,00	0,00	0,00	0,00
Pensionista	0,00	0,00	0,00	0,00	0,00	0,00	0,00	0,00
Receita de Contribuições Patronais	0,00	0,00	0,00	0,00	0,00	0,00	0,00	0,00
Civil	0,00	0,00	0,00	0,00	0,00	0,00	0,00	0,00
Ativo	0,00	0,00	0,00	0,00	0,00	0,00	0,00	0,00
Inativo	0,00	0,00	0,00	0,00	0,00	0,00	0,00	0,00
Pensionista	0,00	0,00	0,00	0,00	0,00	0,00	0,00	0,00
Militar	0,00	0,00	0,00	0,00	0,00	0,00	0,00	0,00
Ativo	0,00	0,00	0,00	0,00	0,00	0,00	0,00	0,00
Inativo	0,00	0,00	0,00	0,00	0,00	0,00	0,00	0,00
Pensionista	0,00	0,00	0,00	0,00	0,00	0,00	0,00	0,00
Em Regime de Parcelamento de Débitos	0,00	0,00	0,00	0,00	0,00	0,00	0,00	0,00
Receita Patrimonial	0,00	0,00	0,00	0,00	0,00	0,00	0,00	0,00
Receitas Imobiliárias	0,00	0,00	0,00	0,00	0,00	0,00	0,00	0,00
Receitas de Valores Mobiliários	0,00	0,00	0,00	0,00	0,00	0,00	0,00	0,00
Outras Receitas Patrimoniais	0,00	0,00	0,00	0,00	0,00	0,00	0,00	0,00
Receita de Serviços	0,00	0,00	0,00	0,00	0,00	0,00	0,00	0,00
Outras Receitas Correntes	0,00	0,00	0,00	0,00	0,00	0,00	0,00	0,00
Compensação Previdenciária do RGPS para o RPPS	0,00	0,00	0,00	0,00	0,00	0,00	0,00	0,00
Aportes Periódicos para Amortização de Déficit Atuarial do RPPS (II)	0,00	0,00	0,00	0,00	0,00	0,00	0,00	0,00
Demais Receitas Correntes	0,00	0,00	0,00	0,00	0,00	0,00	0,00	0,00
RECEITAS DE CAPITAL (III)	0,00	0,00	0,00	0,00	0,00	0,00	0,00	0,00
Alienação de Bens, Direitos e Ativos	0,00	0,00	0,00	0,00	0,00	0,00	0,00	0,00
Amortização de Empréstimos	0,00	0,00	0,00	0,00	0,00	0,00	0,00	0,00
Outras Receitas de Capital	0,00	0,00	0,00	0,00	0,00	0,00	0,00	0,00
TOTAL DAS RECEITAS PREVIDENCIÁRIAS RPPS - (IV) = (I + III - II)	0,00	0,00	0,00	0,00	0,00	0,00	0,00	0,00
DESPESAS PREVIDENCIÁRIAS - RPPS	DOTAÇÃO INICIAL	DOTAÇÃO ATUALIZADA	DESPESAS EMPENHADAS		DESPESAS LIQUIDADAS		INSCRITAS EM RESTOS A PAGAR NÃO PROCESSADOS	
			Até o Bimestre/ 2020	Até o Bimestre/ 2019	Até o Bimestre/ 2020	Até o Bimestre/ 2019	E 2020	E 2019
Benefícios - Civil	0,00	0,00	0,00	0,00	0,00	0,00	0,00	0,00
Aposentadorias	0,00	0,00	0,00	0,00	0,00	0,00	0,00	0,00
Pensões	0,00	0,00	0,00	0,00	0,00	0,00	0,00	0,00
Outros Benefícios Previdenciários	0,00	0,00	0,00	0,00	0,00	0,00	0,00	0,00
Benefícios - Militar	0,00	0,00	0,00	0,00	0,00	0,00	0,00	0,00
Reformas	0,00	0,00	0,00	0,00	0,00	0,00	0,00	0,00
Pensões	0,00	0,00	0,00	0,00	0,00	0,00	0,00	0,00
Outros Benefícios Previdenciários	0,00	0,00	0,00	0,00	0,00	0,00	0,00	0,00
Outras Despesas Previdenciárias	0,00	0,00	0,00	0,00	0,00	0,00	0,00	0,00
Compensação Previdenciária do RPPS para o RGPS	0,00	0,00	0,00	0,00	0,00	0,00	0,00	0,00
Demais Despesas Previdenciárias	0,00	0,00	0,00	0,00	0,00	0,00	0,00	0,00
TOTAL DAS DESPESAS PREVIDENCIÁRIAS - RPPS (VII) = (IV + VI)	0,00	0,00	0,00	0,00	0,00	0,00	0,00	0,00
RESULTADO PREVIDENCIÁRIO (VIII) = (IV - VII)	0,00	0,00	-	-	0,00	0,00	-	-



DIÁRIO OFICIAL DO MUNICÍPIO

Prefeitura Municipal de Ibirataia | Poder Executivo

Nº 000639

Estado da Bahia - quinta-feira, 16 de julho de 2020

Ano 4

RECURSOS RPPS ARRECADADOS EM EXERCÍCIOS ANTERIORES		PREVISÃO ORÇAMENTÁRIA		
VALOR				0,00
RESERVA ORÇAMENTÁRIA DO RPPS		PREVISÃO ORÇAMENTÁRIA		
VALOR				0,00
APORTES DE RECURSOS PARA O PLANO PREVIDENCIÁRIO DO RPPS		APORTES REALIZADOS		
Plano de Amortização - Contribuição Patronal Suplementar				0,00
Plano de Amortização - Aporte Periódico de Valores Predefinidos				0,00
Outros Aportes para o RPPS				0,00
Recursos para Cobertura de Déficit Financeiro				0,00
BENS E DIREITOS DO RPPS		PERÍODO DE REFERÊNCIA		
		2020		2019
Caixa e Equivalentes de Caixa		0,00		0,00
Investimentos e Aplicações		0,00		0,00
Outros Bens e Direitos		0,00		0,00
PLANO FINANCEIRO				
RECEITAS PREVIDENCIÁRIAS - RPPS	PREVISÃO	PREVISÃO	RECEITAS REALIZADAS	
			Até o Bimestre/ 2020	Até o Bimestre/ 2019
RECEITAS CORRENTES (IX)	0,00	0,00	0,00	0,00
Receita de Contribuições dos Segurados	0,00	0,00	0,00	0,00
Civil	0,00	0,00	0,00	0,00
Ativo	0,00	0,00	0,00	0,00
Inativo	0,00	0,00	0,00	0,00
Pensionista	0,00	0,00	0,00	0,00
Militar	0,00	0,00	0,00	0,00
Ativo	0,00	0,00	0,00	0,00
Inativo	0,00	0,00	0,00	0,00
Pensionista	0,00	0,00	0,00	0,00
Receita de Contribuições Patronais	0,00	0,00	0,00	0,00
Civil	0,00	0,00	0,00	0,00
Ativo	0,00	0,00	0,00	0,00
Inativo	0,00	0,00	0,00	0,00
Pensionista	0,00	0,00	0,00	0,00
Militar	0,00	0,00	0,00	0,00
Ativo	0,00	0,00	0,00	0,00
Inativo	0,00	0,00	0,00	0,00
Pensionista	0,00	0,00	0,00	0,00
Em Regime de Parcelamento de Débitos	0,00	0,00	0,00	0,00
Receita Patrimonial	0,00	0,00	0,00	0,00
Receitas Imobiliárias	0,00	0,00	0,00	0,00
Receitas de Valores Mobiliários	0,00	0,00	0,00	0,00
Outras Receitas Patrimoniais	0,00	0,00	0,00	0,00
Receita de Serviços	0,00	0,00	0,00	0,00
Outras Receitas Correntes	0,00	0,00	0,00	0,00
Compensação Previdenciária do RGPS para o RPPS	0,00	0,00	0,00	0,00
Demais Receitas Correntes	0,00	0,00	0,00	0,00
RECEITAS DE CAPITAL (IX)	0,00	0,00	0,00	0,00
Alienação de Bens, Direitos e Ativos	0,00	0,00	0,00	0,00
Amortização de Empréstimos	0,00	0,00	0,00	0,00
Outras Receitas de Capital	0,00	0,00	0,00	0,00
TOTAL DAS RECEITAS PREVIDENCIÁRIAS RPPS - (IV) = (I + III - II)	0,00	0,00	0,00	0,00



DIÁRIO OFICIAL DO MUNICÍPIO

Prefeitura Municipal de Ibirataia | Poder Executivo

Nº 000639

Estado da Bahia - quinta-feira, 16 de julho de 2020

Ano 4

DESPESAS PREVIDENCIÁRIAS - RPPS	DOTAÇÃO	DOTAÇÃO ATUALIZADA	DESPESAS EMPENHADAS		DESPESAS LIQUIDADAS		INSCRITAS EM RESTOS A PAGAR NÃO PROCESSADOS	
			Até o Bimestre/ 2020	Até o Bimestre/ 2019	Até o Bimestre/ 2020	Até o Bimestre/ 2019	Até o Bimestre/ 2020	Até o Bimestre/ 2019
Benefícios - Civil	0,00	0,00	0,00	0,00	0,00	0,00	0,00	0,00
Aposentadorias	0,00	0,00	0,00	0,00	0,00	0,00	0,00	0,00
Pensões	0,00	0,00	0,00	0,00	0,00	0,00	0,00	0,00
Outros Benefícios Previdenciários	0,00	0,00	0,00	0,00	0,00	0,00	0,00	0,00
Benefícios - Militar	0,00	0,00	0,00	0,00	0,00	0,00	0,00	0,00
Reformas	0,00	0,00	0,00	0,00	0,00	0,00	0,00	0,00
Pensões	0,00	0,00	0,00	0,00	0,00	0,00	0,00	0,00
Outros Benefícios Previdenciários	0,00	0,00	0,00	0,00	0,00	0,00	0,00	0,00
Outras Despesas Previdenciárias	0,00	0,00	0,00	0,00	0,00	0,00	0,00	0,00
Compensação Previdenciária do RPPS para o RGPS	0,00	0,00	0,00	0,00	0,00	0,00	0,00	0,00
Demais Despesas Previdenciárias	0,00	0,00	0,00	0,00	0,00	0,00	0,00	0,00
TOTAL DAS DESPESAS PREVIDENCIÁRIAS - RPPS (VII) = (V + VI)	0,00	0,00	0,00	0,00	0,00	0,00	0,00	0,00
RESULTADO PREVIDENCIÁRIO (VIII) = (IV - VII)	0,00	0,00	-	-	0,00	0,00	-	-

APORTES DE RECURSOS PARA O PLANO FINANCEIRO DO RPPS	APORTES REALIZADOS
Recursos para Cobertura de Déficit Financeiro	0,00
Recursos para Cobertura de Déficit Financeiro	0,00

RECEITAS DA ADMINISTRAÇÃO - RPPS	PREVISÃO INICIAL	PREVISÃO ATUALIZADA	RECEITAS REALIZADAS	
			Até o Bimestre/ 2020	Até o Bimestre/ 2019
RECEITAS CORRENTES	0,00	0,00	0,00	0,00
TOTAL DAS RECEITAS DA ADMINISTRAÇÃO - RPPS - (XII)	0,00	0,00	0,00	0,00

DESPESAS DA ADMINISTRAÇÃO - RPPS	DOTAÇÃO INICIAL	DOTAÇÃO ATUALIZADA	DESPESAS EMPENHADAS		DESPESAS LIQUIDADAS		INSCRITAS EM RESTOS A PAGAR NÃO PROCESSADOS	
			Até o Bimestre/ 2020	Até o Bimestre/ 2019	Até o Bimestre/ 2020	Até o Bimestre/ 2019	E 2020	E 2019
DESPESAS CORRENTES (XIII)	0,00	0,00	0,00	0,00	0,00	0,00	0,00	0,00
DESPESAS DE CAPITAL (XIV)	0,00	0,00	0,00	0,00	0,00	0,00	0,00	0,00
TOTAL DAS DESPESAS DA ADMINISTRAÇÃO - RPPS (XV)=(XIII + XIV)	0,00	0,00	0,00	0,00	0,00	0,00	0,00	0,00
RESULTADO DA ADMINISTRAÇÃO RPPS (XVI)=(XII - XV)	0,00	0,00	-	-	0,00	0,00	-	-

FONTE:

ANA CLÉIA DOS SANTOS LEAL
PREFEITA MUNICIPAL
CPF nº 655.148.825-00

ADMILSON JOAQUIM DOS SANTOS JUNIOR
Secretário de Finanças
CPF nº 009.172.055-96

Contap-Empresa de Contabilidade Pública S. Simp
Assessoria Contábil
CNPJ:00.317.633/0001-28



DIÁRIO OFICIAL DO MUNICÍPIO

Prefeitura Municipal de Ibirataia | Poder Executivo

Nº 000639

Estado da Bahia - quinta-feira, 16 de julho de 2020

Ano 4

PREFEITURA MUNICIPAL DE IBIRATAIA RELATÓRIO RESUMIDO DA EXECUÇÃO ORÇAMENTÁRIA DEMONSTRATIVO DOS RESULTADOS PRIMÁRIO E NOMINAL ORÇAMENTOS FISCAL E DA SEGURIDADE SOCIAL JANEIRO A JUNHO DE 2020/MAIO - JUNHO

RREO - Anexo 6 (LRF, art 53, inciso III)

Em reais

RECEITAS PRIMARIAS	ACIMA DA LINHA	
	PREVISÃO ATUALIZADA	Até o Bimestre/2020
		RECEITAS REALIZADAS (a)
RECEITAS CORRENTES (I)	63.374.000,00	28.285.988,85
Impostos, Taxas e Contribuições de Melhoria	1.919.100,00	1.001.600,75
IPTU	156.000,00	27.904,60
ISS	481.000,00	266.428,05
ITBI	65.000,00	24.740,07
IRRF	940.000,00	627.733,87
Outros Impostos, Taxas e Contribuições de Melhoria	277.100,00	54.794,16
Contribuições	191.032,00	97.104,58
Receita Patrimonial	84.000,00	13.491,71
Aplicações Financeiras (II)	77.000,00	12.904,75
Outras Receitas Patrimoniais	7.000,00	586,96
Transferências Correntes	61.167.868,00	27.124.630,90
Cota-Parte do FPM	16.800.000,00	7.292.385,29
Cota-Parte do ICMS	3.600.000,00	1.224.929,33
Cota-Parte do IPVA	320.000,00	123.865,51
Cota-Parte do ITR	8.000,00	440,93
Transfêrencias da LC 87/1996	8.000,00	0,00
Transfêrencias da LC 61/1989	32.000,00	11.084,68
Transfêrencias do FUNDEB	19.485.000,00	7.896.966,16
Outras Transfêrencias Correntes	20.914.868,00	10.574.959,00
Demais Receitas Correntes	12.000,00	49.160,91
Outras Receitas Financeiras (III)	0,00	0,00
Receitas Correntes Restantes	12.000,00	49.160,91
RECEITAS PRIMÁRIAS CORRENTES (IV) = (I - II - III)	63.297.000,00	28.273.084,10
RECEITAS DE CAPITAL (V)	2.126.000,00	334.218,13
Operações de Crédito (VI)	0,00	0,00
Amortização de Empréstimos (VII)	0,00	0,00
Alienação de Bens	30.000,00	0,00
Receitas de Alienação de Investimentos Temporários(VIII)	0,00	0,00
Receitas de Alienação de Investimentos Permanentes(IX)	0,00	0,00
Outras Alienações de Bens	0,00	0,00
Transferências de Capital	2.096.000,00	334.218,13
Convênios	2.096.000,00	0,00
Outras Transferências de Capital	0,00	334.218,13
Outras Receitas de Capital	0,00	0,00
Outras Receitas de Capital Não Primárias (X)	0,00	0,00
Outras Receitas de Capital Primárias	0,00	0,00
RECEITAS PRIMÁRIAS DE CAPITAL(XI)=(V-VI-VII-VIII-IX-X)	2.126.000,00	334.218,13
RECEITA PRIMÁRIA TOTAL(XII) = (IV + XI)	65.423.000,00	28.607.302,23

DESPESAS PRIMÁRIAS	DOTAÇÃO ATUALIZADA	Até o Bimestre/2020						
		DESPESAS EMPENHADAS	DESPESAS LIQUIDADAS	DESPESAS PAGAS (a)	RESTOS PAGAR PROCESSADO	RESTOS A PAGAR NÃO PROCESSADOS		
					PAGOS	LIQUIDADOS	PAGOS (c)	
DESPESAS CORRENTES (XIII)	60.036.531,22	31.088.051,36	27.587.799,06	24.364.084,49	1.677.314,95	195,88	195,88	
Pessoal e Encargos Sociais	32.473.302,94	16.842.213,53	15.394.366,39	13.380.613,96	294.630,21	0,00	0,00	
Juros e Encargos da Dívida (XIV)	0,00	0,00	0,00	0,00	0,00	0,00	0,00	
Outras Despesas Correntes	27.563.228,28	14.245.837,83	12.193.432,67	10.983.470,53	1.382.684,74	195,88	195,88	
Transferências Constitucionais e Legais	0,00	0,00	0,00	0,00	0,00	0,00	0,00	
Demais Despesas Correntes	27.563.228,28	14.245.837,83	12.193.432,67	10.983.470,53	1.382.684,74	195,88	195,88	
DESPESAS PRIMÁRIAS CORRENTES (XV) = (XIII - XIV)	60.036.531,22	31.088.051,36	27.587.799,06	24.364.084,49	1.677.314,95	195,88	195,88	
DESPESAS DE CAPITAL (XVI)	7.900.177,00	3.109.565,06	2.519.674,49	2.431.449,15	142.020,66	70.408,03	70.408,03	
Investimento	6.934.177,00	2.775.445,78	2.200.319,63	2.112.094,29	142.020,66	70.408,03	70.408,03	
Inversões Financeiras	28.000,00	0,00	0,00	0,00	0,00	0,00	0,00	
Concessão de Empréstimos e Financiamentos (XVII)	0,00	0,00	0,00	0,00	0,00	0,00	0,00	
Aquisição de Título de Capital já Integralizado (XVIII)	0,00	0,00	0,00	0,00	0,00	0,00	0,00	
Aquisição de Título de Crédito (XIX)	0,00	0,00	0,00	0,00	0,00	0,00	0,00	
Demais Inversões Financeiras	28.000,00	0,00	0,00	0,00	0,00	0,00	0,00	
Amortização da Dívida (XX)	938.000,00	334.119,28	319.354,86	319.354,86	0,00	0,00	0,00	
DESPESAS PRIMÁRIAS DE CAPITAL(XXI)=(XVI-XVII-XVIII-XIX-XX)	6.962.177,00	2.775.445,78	2.200.319,63	2.112.094,29	142.020,66	70.408,03	70.408,03	
RESERVA DE CONTINGÊNCIA (XXII)	50.000,00	0,00	0,00	0,00	0,00	0,00	0,00	
DESPESA PRIMÁRIA TOTAL (XXIII) = (XV + XXI + XXII)	67.048.708,22	33.863.497,14	29.788.118,69	26.476.178,78	1.819.335,61	70.603,91	70.603,91	
RESULTADO PRIMÁRIO - Acima da Linha (XXIV) = [XIIa - (XXIIIa + XXIIIb + XXIIIc)]							241.183,93	
META FISCAL PARA O RESULTADO PRIMÁRIO							VALOR CORRENTE	
Meta fixada no Anexo de Metas Fiscais da LDO para o exercício de referência							1.067.367,00	

Página 1 de 2



DIÁRIO OFICIAL DO MUNICÍPIO

Prefeitura Municipal de Ibirataia | Poder Executivo

Nº 000639


Estado da Bahia - quinta-feira, 16 de julho de 2020


Ano 4


PREFEITURA MUNICIPAL DE IBIRATAIA RELATÓRIO RESUMIDO DA EXECUÇÃO ORÇAMENTÁRIA DEMONSTRATIVO DOS RESULTADOS PRIMÁRIO E NOMINAL ORÇAMENTOS FISCAL E DA SEGURIDADE SOCIAL JANEIRO A JUNHO DE 2020 / MAIO - JUNHO

RREO - Anexo 6 (LRF, art 53, inciso III)		Até o Bimestre/2020		Em reais
JUROS NOMINAIS		VALOR INCORRIDO		
JUROS E ENCARGOS ATIVOS (XXV)				0,00
JUROS E ENCARGOS PASSIVOS (XXVI)				0,00
RESULTADO NOMINAL - Acima da Linha (XXVII) = XXIV + (XXV - XXVI)				241.183,93
META FISCAL PARA O RESULTADO NOMINAL			VALOR CORRENTE	
Meta fixada no Anexo de Metas Fiscais da LDO para o exercício de referência			-2.071.010,00	
ABAIXO DA LINHA				
CÁLCULO DO RESULTADO NOMINAL		SALDO		
		Em 31/Dez/2019	Em 3º Bimestre	
DÍVIDA CONSOLIDADA (XXVIII)		63.099.252,11	62.695.215,86	
DEDUÇÕES (XXIX)		1.464.782,61	1.447.050,67	
Disponibilidade de Caixa		1.464.782,61	1.447.050,67	
Disponibilidade de Caixa Bruta		3.284.118,22	2.911.833,28	
(-) Restos a Pagar Processados (XXX)		1.819.335,61	1.464.782,61	
Demais Haveres Financeiros		0,00	0,00	
DÍVIDA CONSOLIDADA LÍQUIDA (XXXI) = (XXVIII - XXIX)		61.634.469,50	61.248.165,19	
RESULTADO NOMINAL - Abaixo da Linha (XXXII) = (XXXIa - XXXIb)			386.304,31	
AJUSTE METODOLÓGICO		Até o Bimestre 2020		
VARIAÇÃO SALDO RPP = (XXXIII) = (XXXa - XXXb)			1.819.335,61	
RECEITA DE ALIENAÇÃO DE INVESTIMENTOS PERMANENTES (IX)			0,00	
PASSIVOS RECONHECIDOS NA DC (XXXIV)			0,00	
VARIAÇÃO CAMBIAL (XXXV)			0,00	
PAGAMENTO DE PRECATÓRIOS INTEGRANTES DA DC (XXXVI)			0,00	
AJUSTES RELATIVOS AO RPPS (XXXVII)			0,00	
OUTROS AJUSTES (XXXVIII)			0,00	
RESULTADO NOMINAL AJUSTADO - Abaixo da Linha (XXXIX) = (XXXII - XXXIII - IX + XXXIV + XXXV - XXXVI + XXXVII + XXXVIII)			-1.433.031,30	
RESULTADO PRIMÁRIO - Abaixo da Linha (XL) = XXXIX - (XXV - XXVI)			-1.433.031,30	
INFORMAÇÕES ADICIONAIS		PREVISÃO ORÇAMENTÁRIA		
SALDO DE EXERCÍCIOS ANTERIORES			0,00	
Recursos Arrecadados em Exercícios Anteriores - RPPS			0,00	
Superávit Financeiro Utilizado para Abertura e Reabertura de Créditos Adicionais			0,00	
RESERVA ORÇAMENTÁRIA DO RPPS			0,00	

FONTE: Sistema de Contabilidade Pública, Unidade Responsável: PREFEITURA MUNICIPAL DE IBIRATAIA


 ANA CLÉIA DOS SANTOS LEAL
 PREFEITA MUNICIPAL
 CPF nº 655.148.825-00


 ADMILSON JOAQUIM DOS SANTOS JUNIOR Econtap-Empresa de Contabilidade Pública S. Simple
 Secretário de Finanças
 CPF nº 009.172.055-96


 Assessoria Contábil
 CNPJ:00.317.633/0001-28



DIÁRIO OFICIAL DO MUNICÍPIO

Prefeitura Municipal de Ibirataia | Poder Executivo

Nº 000639

Estado da Bahia - quinta-feira, 16 de julho de 2020

Ano 4

PREFEITURA MUNICIPAL DE IBIRATAIA
RELATÓRIO RESUMIDO DA EXECUÇÃO ORÇAMENTÁRIA
DEMONSTRATIVO DOS RESTOS A PAGAR POR PODER E ÓRGÃO
ORÇAMENTOS FISCAL E DA SEGURIDADE SOCIAL
JANEIRO A JUNHO DE 2020 / BIMESTRE MAIO - JUNHO

RREO - Anexo 7 (LRF, art. 53, inciso V)

R\$ 1,00

PODER / ORGÃO	RESTOS A PAGAR PROCESSADOS E NÃO PROCESSADOS LIQUIDADOS EM EXERCÍCIOS					RESTOS A PAGAR NÃO PROCESSADOS					Saldo Total (e+h)	
	Inscritos		Pagos	Cancelados	Saldo (e)	Inscritos		Liquidados	Pagos	Cancelados		Saldo (b)
	Em Exercícios Anteriores	Em 31 de dezembro de 2019				Em Exercícios Anteriores	Em 31 de dezembro de 2019					
RESTOS A PAGAR (EXCETO INTRA-ORÇAMENTÁRIA EXECUTIVO)	0,00	1.819.335,61	1.819.335,61	0,00	0,00	5.414,54	71.405,00	0,00	70.603,91	0,00	6.215,63	6.215,63
FUNDO MUNICIPAL ASSISTÊNCIA SOCIAL DE FUNDO MUNICIPAL DE SAÚDE	0,00	1.819.335,61	1.819.335,61	0,00	0,00	0,00	0,00	0,00	0,00	0,00	0,00	0,00
PREFEITURA MUNICIPAL DE IBIRATAIA	0,00	119.896,27	119.896,27	0,00	0,00	0,00	0,00	0,00	0,00	0,00	0,00	0,00
FUNDO MUNICIPAL DE EDUCAÇÃO	0,00	464.417,39	464.417,39	0,00	0,00	0,00	0,00	0,00	0,00	0,00	0,00	0,00
CÂMARA MUNICIPAL	0,00	999.913,46	999.913,46	0,00	0,00	0,00	0,00	0,00	0,00	0,00	0,00	0,00
LEGISLATIVO	0,00	235.316,49	235.316,49	0,00	0,00	5.414,54	71.405,00	0,00	70.603,91	0,00	6.215,63	6.215,63
RESTOS A PAGAR (INTRA-ORÇAMENTÁRIOS) (II)	0,00	0,00	0,00	0,00	0,00	5.414,54	71.405,00	0,00	70.603,91	0,00	6.215,63	6.215,63
TOTAL (III) = (I+ II)	0,00	1.819.335,61	1.819.335,61	0,00	0,00	5.414,54	71.405,00	0,00	70.603,91	0,00	6.215,63	6.215,63

Fonte: Sistema de Contabilidade Pública, Unidade Responsável: PREFEITURA MUNICIPAL DE IBIRATAIA

ANA CLÉIA DOS SANTOS LEAL
ANA CLÉIA DOS SANTOS LEAL
 SECRETARIA MUNICIPAL DE GESTÃO
 CPF nº 655.148.825-00

ADMILSON JOAQUIM DOS SANTOS JUNIOR
ADMILSON JOAQUIM DOS SANTOS JUNIOR
 Secretário de Finanças
 CPF nº 009.172.055-96

ECOMTAP-EMPRESA DE CONTABILIDADE PÚBLICA S. SIMPLE
ECOMTAP-EMPRESA DE CONTABILIDADE PÚBLICA S. SIMPLE
 Assessoria Contábil
 CNPJ: 00.317.633/0001-28



DIÁRIO OFICIAL DO MUNICÍPIO

Prefeitura Municipal de Ibirataia | Poder Executivo

Nº 000639

Estado da Bahia - quinta-feira, 16 de julho de 2020

Ano 4

PREFEITURA MUNICIPAL DE IBIRATAIA RELATÓRIO RESUMIDO DA EXECUÇÃO ORÇAMENTÁRIA DEMONSTRATIVO DAS RECEITAS E DESPESAS COM MANUTENÇÃO E DESENVOLVIMENTO DO ENSINO - MDE ORÇAMENTOS FISCAL E DA SEGURIDADE SOCIAL JANEIRO A JUNHO 2020/ BIMESTRE MAIO - JUNHO

RREO - Anexo 8 (LDB, art 72)

R\$ 1,00

RECEITAS DO ENSINO					
RECEITA RESULTANTE DE IMPOSTOS (caput do art. 212 da Constituição)	PREVISÃO INICIAL	PREVISÃO ATUALIZADA (a)	RECEITAS REALIZADAS		
			Até o Bimestre (b)	% (c) = (b/a) x 100	
1- RECEITA DE IMPOSTOS	1.642.000,00	1.642.000,00	946.806,59	57,66	
1.1- Receita Resultante de Imposto sobre a Propriedade Predial e Territorial Urbana - IPTU	156.000,00	156.000,00	27.904,60	17,88	
1.1.1- IPTU	60.000,00	60.000,00	1.956,31	3,26	
1.1.2- Multas, Juros de Mora, Dívida Ativa e Outros Encargos do IPTU	96.000,00	96.000,00	25.948,29	27,02	
1.2- Receita Resultante do Imposto sobre Transmissão Inter Vivos - ITBI	65.000,00	65.000,00	24.740,07	38,06	
1.2.1- ITBI	65.000,00	65.000,00	23.207,05	35,70	
1.2.2- Multas, Juros de Mora, Dívida Ativa e Outros Encargos do ITBI	0,00	0,00	1.533,02	0,00	
1.3- Receita Resultante do Imposto sobre Serviços de Qualquer Natureza - ISS	481.000,00	481.000,00	266.428,05	55,39	
1.3.1- ISS	450.000,00	450.000,00	263.091,84	58,46	
1.3.2- Multas, Juros de Mora, Dívida Ativa e Outros Encargos do ISS	31.000,00	31.000,00	3.336,21	10,76	
1.4- Receita Resultante do Imposto de Renda Retido na Fonte - IRRF	940.000,00	940.000,00	627.733,87	66,78	
1.5- Receita Resultante do Imposto Territorial Rural - ITR (CF, art. 153, §4º, inciso III)	0,00	0,00	0,00	0,00	
1.5.1- ITR	0,00	0,00	0,00	0,00	
1.5.2- Multas, Juros de Mora, Dívida Ativa e Outros Encargos do ITR	0,00	0,00	0,00	0,00	
2- RECEITA DE TRANSFERÊNCIAS CONSTITUCIONAIS E LEGAIS	25.960.000,00	25.960.000,00	10.813.110,15	41,65	
2.1- Cota-Parte - FPM	21.000.000,00	21.000.000,00	9.115.481,44	43,40	
2.1.1- Parcela referente à CF, art. 159, I, alínea b	21.000.000,00	21.000.000,00	9.115.481,44	43,40	
2.1.2- Parcela referente à CF, art. 159, I, alínea d	0,00	0,00	0,00	0,00	
2.1.3- Parcela referente à CF, art. 159, I, alínea e	0,00	0,00	0,00	0,00	
2.2- Cota-Parte - ICMS	4.500.000,00	4.500.000,00	1.531.161,54	34,02	
2.3- ICMS-Desoneração - I, C, nº87/1996	10.000,00	10.000,00	0,00	0,00	
2.4- Cota-Parte IPI-Exportação	40.000,00	40.000,00	11.084,68	27,71	
2.5- Cota-Parte ITR	10.000,00	10.000,00	551,12	5,51	
2.6- Cota-Parte IPVA	400.000,00	400.000,00	154.831,37	38,70	
2.7- Cota-Parte IOF-Ouro	0,00	0,00	0,00	0,00	
3- TOTAL DA RECEITA DE IMPOSTOS (1+2)	27.602.000,00	27.602.000,00	11.759.916,74	42,60	
RECEITAS ADICIONAIS PARA FINANCIAMENTO DO ENSINO					
RECEITAS ADICIONAIS PARA FINANCIAMENTO DO ENSINO	PREVISÃO INICIAL	PREVISÃO ATUALIZADA (a)	Até o Bimestre (b)	% (c) = (b/a) x 100	
4- RECEITA DA APLICAÇÃO FINANCEIRA DE OUTROS RECURSOS DE IMPOSTOS VINCULADOS AO ENSINO	1.000,00	1.000,00	3,51	0,35	
5- RECEITA DE TRANSFERÊNCIAS DO FNDE	2.012.000,00	2.012.000,00	500.307,16	24,86	
5.1- Transferências do Salário-Educação	717.000,00	717.000,00	270.873,56	37,77	
5.2- Transferências Diretas - PDDE	2.000,00	2.000,00	840,00	42,00	
5.3- Transferências Diretas - PNAE	370.000,00	370.000,00	177.720,55	48,03	
5.4- Transferências Diretas - PNATE	100.000,00	100.000,00	50.099,55	50,09	
5.5- Outras Transferências do FNDE	813.000,00	813.000,00	0,00	0,00	
5.6- Aplicação Financeira dos Recursos do FNDE	10.000,00	10.000,00	773,50	7,73	
6- RECEITA DE TRANSFERÊNCIAS DE CONVÊNÍOS	0,00	0,00	0,00	0,00	
6.1- Transferências de Convênios	0,00	0,00	0,00	0,00	
6.2- Aplicação Financeira dos Recursos de Convênios	0,00	0,00	0,00	0,00	
7- RECEITA DE OPERAÇÕES DE CRÉDITO	0,00	0,00	0,00	0,00	
8- OUTRAS RECEITAS PARA FINANCIAMENTO DO ENSINO	0,00	0,00	0,00	0,00	
9- TOTAL DAS RECEITAS ADICIONAIS PARA FINANCIAMENTO DO ENSINO (4 + 5 + 6 + 7 + 8)	2.013.000,00	2.013.000,00	500.310,67	24,85	
FUNDEB					
RECEITAS DO FUNDEB	PREVISÃO INICIAL	PREVISÃO ATUALIZADA (a)	Até o Bimestre (b)	% (c) = (b/a) x 100	
10- RECEITAS DESTINADAS AO FUNDEB	5.192.000,00	5.192.000,00	2.160.404,41	41,61	
10.1- Cota-Parte FPM Destinada ao FUNDEB - (20% de 2.1.1)	4.200.000,00	4.200.000,00	1.823.096,15	43,40	
10.2- Cota-Parte ICMS Destinada ao FUNDEB - (20% de 2.2)	900.000,00	900.000,00	306.232,21	34,02	
10.3- ICMS-Desoneração Destinada ao FUNDEB - (20% de 2.3)	2.000,00	2.000,00	0,00	0,00	
10.4- Cota-Parte IPI-Exportação Destinada ao FUNDEB - (20% de 2.4)	8.000,00	8.000,00	0,00	0,00	
10.5- Cota-Parte ITR ou ITR Arrecadados Destinados ao FUNDEB - (20% de (1.5 + 2.5))	2.000,00	2.000,00	110,19	5,50	
10.6- Cota-Parte IPVA Destinada ao FUNDEB - (20% de 2.6)	80.000,00	80.000,00	30.965,86	38,70	
11- RECEITAS RECEBIDAS DO FUNDEB	19.500.000,00	19.500.000,00	7.898.833,45	40,50	
11.1- Transferências de Recursos do FUNDEB	14.000.000,00	14.000.000,00	5.459.052,85	38,99	
11.2- Complementação da União ao FUNDEB	5.485.000,00	5.485.000,00	2.437.913,31	44,44	
11.3- Receita de Aplicação Financeira dos Recursos do FUNDEB	15.000,00	15.000,00	1.867,29	12,44	
12- RESULTADO LÍQUIDO DAS TRANSFERÊNCIAS DO FUNDEB (11.1 - 10)	8.808.000,00	8.808.000,00	3.298.648,44	37,45	
[SE RESULTADO LÍQUIDO DA TRANSFERÊNCIA (12) > 0] = ACRÉSCIMO RESULTANTE DAS TRANSFERÊNCIAS DO FUNDEB					
[SE RESULTADO LÍQUIDO DA TRANSFERÊNCIA (12) < 0] = DECRÉSCIMO RESULTANTE DAS TRANSFERÊNCIAS DO FUNDEB					
DESPESAS DO FUNDEB					
DESPESAS DO FUNDEB	DOTAÇÃO ATUALIZADA	DOTAÇÃO ATUALIZADA (g)	DESPESAS		INSCRITAS EM RESTOS A PAGAR NÃO PROCESSADOS ⁷
			Até o Bimestre (e)	% (f) = (e/d) x 100	
			Até o Bimestre (g)	% (h) = (g/d) x 100	(i)
13- PAGAMENTO DOS PROFISSIONAIS DO MAGISTÉRIO	15.000.000,00	15.000.000,00	6.766.239,21	45,11	0,00
13.1- Com Educação Infantil	0,00	0,00	0,00	0,00	0,00
13.2- Com Ensino Fundamental	15.000.000,00	15.000.000,00	6.766.239,21	45,11	0,00
14- OUTRAS DESPESAS	4.500.000,00	4.500.000,00	1.689.680,29	37,55	0,00
14.1- Com Educação Infantil	0,00	0,00	0,00	0,00	0,00
14.2- Com Ensino Fundamental	4.500.000,00	4.500.000,00	1.689.680,29	37,55	0,00
15- TOTAL DAS DESPESAS DO FUNDEB (13 + 14)	19.500.000,00	19.500.000,00	8.455.919,50	43,36	0,00
DEDUÇÕES PARA FINS DO LIMITE DO FUNDEB					
16- RESTOS A PAGAR INSCRITOS NO EXERCÍCIO SEM DISPONIBILIDADE FINANCEIRA DE RECURSOS DO FUNDEB					0,00
16.1- FUNDEB 60%					0,00
16.2- FUNDEB 40%					0,00
17- DESPESAS CUSTEADAS COM O SUPERÁVIT FINANCEIRO, DO EXERCÍCIO ANTERIOR, DO FUNDEB					0,00
17.1- FUNDEB 60%					0,00
17.2- FUNDEB 40%					0,00
18- TOTAL DAS DEDUÇÕES CONSIDERADAS PARA FINS DE LIMITE DO FUNDEB (16 + 17)					0,00
INDICADORES DO FUNDEB					
19- TOTAL DAS DESPESAS DO FUNDEB PARA FINS DE LIMITE (15 - 18)					8.070.592,57
19.1- Mínimo de 60% do FUNDEB na Remuneração do Magistério ¹ (13 - (16.1 + 17.1)) / ((11) x 100) %					81,74
19.2- Máximo de 40% em Despesa com MDE, que não Remuneração do Magistério (14 - (16.2 + 17.2)) / ((11) x 100) %					20,43
19.3- Máximo de 5% não Aplicado no Exercício (100 - (19.1 + 19.2)) %					2,17
CONTROLE DA UTILIZAÇÃO DE RECURSOS NO EXERCÍCIO SUBSEQUENTE					
20- RECURSOS RECEBIDOS DO FUNDEB EM 2019 QUE NÃO FORAM UTILIZADOS					27,79
21- DESPESAS CUSTEADAS COM O SALDO DO ITEM 20 ATÉ O 1º TRIMESTRE DE 2020 ²					



DIÁRIO OFICIAL DO MUNICÍPIO

Prefeitura Municipal de Ibirataia | Poder Executivo

Nº 000639

Estado da Bahia - quinta-feira, 16 de julho de 2020

Ano 4

MANUTENÇÃO E DESENVOLVIMENTO DO ENSINO - DESPESAS CUSTEADAS COM A RECEITA RESULTANTE DE IMPOSTOS E RECURSOS DO FUNDEB

DESPESAS COM AÇÕES TÍPICAS DE MDE	DOTAÇÃO INICIAL	DOTAÇÃO ATUALIZADA (d)	DESPESAS		DESPESAS LIQUIDADAS		INSCRITAS EM RESTOS A PAGAR NÃO PROCESSADOS (l)
			Até o Bimestre (e)	% (f)=(e/d)x	Até o Bimestre (g)	%	
22- EDUCAÇÃO INFANTIL	0,00	0,00	0,00	0,00	0,00	0,00	0,00
22.1- Creche	0,00	0,00	0,00	0,00	0,00	0,00	0,00
22.1.1- Despesas Custeadas com Recursos do FUNDEB	0,00	0,00	0,00	0,00	0,00	0,00	0,00
22.1.2- Despesas Custeadas com Outros Recursos de Impostos	0,00	0,00	0,00	0,00	0,00	0,00	0,00
22.2- Pré-escola	0,00	0,00	0,00	0,00	0,00	0,00	0,00
22.2.1- Despesas Custeadas com Recursos do FUNDEB	0,00	0,00	0,00	0,00	0,00	0,00	0,00
22.2.2- Despesas Custeadas com Outros Recursos de Impostos	0,00	0,00	0,00	0,00	0,00	0,00	0,00
23- ENSINO FUNDAMENTAL	22.041.000,00	22.041.000,00	9.462.486,50	42,93	8.966.733,35	40,68	0,00
23.1- Despesas Custeadas com Recursos do FUNDEB	19.500.000,00	19.500.000,00	8.455.919,50	43,36	8.070.592,57	41,38	0,00
23.2- Despesas Custeadas com Outros Recursos de Impostos	2.541.000,00	2.541.000,00	1.006.567,00	39,61	896.140,78	35,26	0,00
24- ENSINO MÉDIO	15.000,00	15.000,00	0,00	0,00	0,00	0,00	0,00
25- ENSINO SUPERIOR	0,00	0,00	0,00	0,00	0,00	0,00	0,00
26- ENSINO PROFISSIONAL NÃO INTEGRADO AO ENSINO REGULAR	0,00	0,00	0,00	0,00	0,00	0,00	0,00
27- OUTRAS	0,00	0,00	0,00	0,00	0,00	0,00	0,00
28- TOTAL DAS DESPESAS COM AÇÕES TÍPICAS DE MDE (22 + 23 + 24 + 25 + 26 + 27)	22.056.000,00	22.056.000,00	9.462.486,50	42,90	8.966.733,35	40,65	0,00

DEDUÇÕES CONSIDERADAS PARA FINS DE LIMITE CONSTITUCIONAL

	VALOR
29- RESULTADO LÍQUIDO DAS TRANSFERÊNCIAS DO FUNDEB - (12)	3.298.648,44
30- DESPESAS CUSTEADAS COM A COMPLEMENTAÇÃO DO FUNDEB NO EXERCÍCIO	2.437.913,31
31- DESPESAS CUSTEADAS COM O SUPERÁVIT FINANCEIRO, DO EXERCÍCIO ANTERIOR, DO FUNDEB	0,00
32- DESPESAS CUSTEADAS COM O SUPERÁVIT FINANCEIRO, DO EXERCÍCIO ANTERIOR, DE OUTROS RECURSOS DE IMPOSTOS	0,00
33- RESTOS A PAGAR INSCRITOS NO EXERCÍCIO SEM DISPONIBILIDADE FINANCEIRA DE RECURSOS DE IMPOSTOS VINCULADOS AO ENSINO*	0,00
34- CANCELAMENTO, NO EXERCÍCIO, DE RESTOS A PAGAR INSCRITOS COM DISPONIBILIDADE FINANCEIRA DE RECURSOS DE IMPOSTOS VINCULADOS AO ENSINO = (44.j)	0,00
35- TOTAL DAS DEDUÇÕES CONSIDERADAS PARA FINS DE LIMITE CONSTITUCIONAL (29 + 30 + 31 + 32 + 33 + 34)	5.736.561,75
36- TOTAL DAS DESPESAS PARA FINS DE LIMITE ((22 + 23) - (35)) [†]	3.230.171,60
37- PERCENTUAL DE APLICAÇÃO EM MDE SOBRE A RECEITA LÍQUIDA DE IMPOSTOS ((36) / (3) x 100) % - LIMITE CONSTITUCIONAL 25%	27,47

OUTRAS INFORMAÇÕES PARA CONTROLE

OUTRAS DESPESAS CUSTEADAS COM RECEITAS ADICIONAIS PARA FINANCIAMENTO DO ENSINO	DOTAÇÃO INICIAL	DOTAÇÃO ATUALIZADA (d)	DESPESAS EMPENHADAS		DESPESAS LIQUIDADAS		INSCRITAS EM RESTOS A PAGAR NÃO PROCESSADOS [†]
			Até o Bimestre (e)	% (f)=(e/d)x100	Até o Bimestre (g)	% (h)=(g/d)x100	
38- DESPESAS CUSTEADAS COM A APLICAÇÃO FINANCEIRA DE OUTROS RECURSOS DE IMPOSTOS VINCULADOS AO ENSINO	0,00	0,00	0,00	0,00	0,00	0,00	0,00
39- DESPESAS CUSTEADAS COM A CONTRIBUIÇÃO SOCIAL DO SALÁRIO-EDUCAÇÃO	722.000,00	722.000,00	287.075,92	39,76	162.570,23	22,51	0,00
40- DESPESAS CUSTEADAS COM OPERAÇÕES DE CRÉDITO	0,00	0,00	0,00	0,00	0,00	0,00	0,00
41- DESPESAS CUSTEADAS COM OUTRAS RECEITAS PARA FINANCIAMENTO DO ENSINO	2.161.000,00	2.108.000,00	246.183,88	11,58	184.745,86	8,76	0,00
42- TOTAL DAS OUTRAS DESPESAS CUSTEADAS COM RECEITAS ADICIONAIS PARA FINANCIAMENTO DO ENSINO (38 + 39 + 40 + 41)	2.883.000,00	2.830.000,00	533.259,78	18,84	347.316,09	12,27	0,00
43- TOTAL GERAL DAS DESPESAS COM MDE (28 + 42)	24.939.000,00	24.886.000,00	9.995.746,28	40,17	9.314.049,44	37,42	0,00
RESTOS A PAGAR INSCRITOS COM DISPONIBILIDADE FINANCEIRA DE RECURSOS DE IMPOSTOS VINCULADOS AO ENSINO			SALDO ATÉ BIMESTRE		CANCELADO EM 2020 (j)		
44- RESTOS A PAGAR DE DESPESAS COM MDE				3.832,29			0,00
44.1- Executadas com Recursos de Impostos Vinculados ao Ensino				2.571,00			0,00
44.2- Executadas com Recursos do FUNDEB				1.261,29			0,00
CONTROLE DA DISPONIBILIDADE FINANCEIRA			FUNDEB		SALÁRIO EDUCAÇÃO		
45- SALDO FINANCEIRO EM 31 DE DEZEMBRO DE 2019				27,79			329,08
46- (+) INGRESSO DE RECURSOS ATÉ O BIMESTRE				7.896.966,16			270.873,56
47- (-) PAGAMENTOS EFETUADOS ATÉ O BIMESTRE				6.793.209,41			158.971,86
47.1- Orçamento do Exercício				6.793.209,41			158.971,86
47.2- Restos a Pagar				0,00			0,00
48- (+) RECEITA DE APLICAÇÃO FINANCEIRA DOS RECURSOS ATÉ O BIMESTRE				1.867,29			132,44
49- (-) DISPONIBILIDADE FINANCEIRA ATÉ O BIMESTRE				1.105.651,83			112.363,22
50- (+) Ajustes				0,00			0,00
50.1 (+) Retenções				0,00			0,00
50.2 (-) Valores a recuperar				0,00			0,00
50.3 (+) Outros valores extraorçamentários				0,00			0,00
50.4 (+) Conciliação Bancária				0,00			0,00
51- SALDO FINANCEIRO CONCILIADO				659.304,56			112.561,27

FONTE: Sistema de Contabilidade Pública, Unidade Responsável: PREFEITURA MUNICIPAL DE IBIRATAIA

1 Limite mínimos anuais a serem cumpridos no encerramento do exercício.

2 Art. 21, §2º, Lei 11.494/2007: "Até 5% dos recursos recebidos à conta dos Fundos, inclusive relativos à complementação da União recebidos nos termos do § 1º do art. 6º desta Lei, poderão ser utilizados no 1º trimestre do exercício imediatamente subsequente, mediante abertura de crédito adicional"

3 Caput do art. 212 da CF/1988

4 Os valores referentes à parcela dos Restos a Pagar inscritos sem disponibilidade financeira vinculada à educação deverão ser informados somente no RREO do último bimestre do exercício.

5 Limites mínimos anuais a serem cumpridos no encerramento do exercício, no âmbito de atuação prioritária, conforme LDB, art. 11, V.

6 Nos cinco primeiros bimestres do exercício o acompanhamento poderá ser feito com base na despesa empenhada ou na despesa liquidada. No último bimestre do exercício, o valor deverá corresponder ao total da despesa empenhada.

7 Essa coluna poderá ser apresentada somente no último bimestre.

ANA CLEIA DOS SANTOS LEAL
PREFEITA MUNICIPAL
CPF nº 655.148.825-00

ADMILSON JOAQUIM DOS SANTOS JUNIOR
Secretário de Finanças
CPF nº 009.172.055-96

Econtap-Empresa de Contabilidade Publica S. Simple
Assessoria Contábil
CNPJ:00.317.633/0001-28



DIÁRIO OFICIAL DO MUNICÍPIO

Prefeitura Municipal de Ibirataia | Poder Executivo

Nº 000639

Estado da Bahia - quinta-feira, 16 de julho de 2020

Ano 4

PREFEITURA MUNICIPAL DE IBIRATAIA
RELATÓRIO RESUMIDO DA EXECUÇÃO ORÇAMENTÁRIA
DEMONSTRATIVO DAS RECEITAS DE OPERAÇÕES DE CRÉDITO E DESPESAS DE CAPITAL
ORÇAMENTOS FISCAL E DA SEGURIDADE SOCIAL
JANEIRO A JUNHO 2020 / BIMESTRE MAIO - JUNHO

RREO - ANEXO 9 (LRF, art. 53, § 1º, inciso I)

Em Reais

<u>RECEITAS</u>	PREVISÃO ATUALIZADA (a)	RECEITAS REALIZADAS (b)	SALDO NÃO REALIZADO (c) = (a-b)
RECEITAS DE OPERAÇÕES DE CRÉDITO ¹ (I)	0,00	0,00	0,00

<u>DESPESAS</u>	DOTAÇÃO ATUALIZADA (d)	DESPESAS EMPENHADAS (e)	DESPESAS LIQUIDADAS	DESPESAS INSCRITAS EM RESTOS A PAGAR NÃO PROCESSADOS	SALDO NÃO EXECUTADO (f)=(d-e)
DESPESAS DE CAPITAL	7.900.177,00	3.109.565,06	2.519.674,49	-	4.790.611,94
(-) Incentivos Fiscais a Contribuinte	0,00	0,00	0,00	-	0,00
(-) Incentivos Fiscais a Contribuinte por Instituições Financeiras	0,00	0,00	0,00	-	0,00
DESPESA DE CAPITAL LÍQUIDA (II)	7.900.177,00	3.109.565,06	2.519.674,49	-	4.790.611,94

RESULTADO PARA APURAÇÃO DA REGRA DE OURO (III) = (I-II)	(7.900.177,00)	(3.109.565,06)	-	-	(4.790.611,94)
--	----------------	----------------	---	---	----------------

FONTE: Sistema de Contabilidade Pública, Unidade Responsável: PREFEITURA MUNICIPAL DE IBIRATAIA

Nota: ¹ Operações de Crédito descritos na CF, Art. 167, inciso III

ANA CLÉIA DOS SANTOS LEAL
PREFEITA MUNICIPAL
CPF nº 655.148.825-00

ADMILSON JOAQUIM DOS SANTOS JUNIOR
Secretário de Finanças
CPF nº 009.172.055-96

Contap-Empresa de Contabilidade Pública S. Simp
Assessoria Contábil
CNPJ:00.317.633/0001-28



DIÁRIO OFICIAL DO MUNICÍPIO

Prefeitura Municipal de Ibirataia | Poder Executivo

Nº 000639

Estado da Bahia - quinta-feira, 16 de julho de 2020

Ano 4

PREFEITURA MUNICIPAL DE IBIRATAIA
RELATÓRIO RESUMIDO DA EXECUÇÃO ORÇAMENTÁRIA
DEMONSTRAÇÃO DA PROJ. ATUARIAL DO REG. PRÓPRIO DE PREVIDÊNCIA SOCIAL
ORÇAMENTOS FISCAL E DA SEGURIDADE SOCIAL
2020 à 2095

RREO – ANEXO 10 (LRF, art. 53, § 1º, inciso II)

Em Reais

PLANO PREVIDENCIÁRIO				
EXERCÍCIO	RECEITAS PREVIDENCIÁRIAS (a)	DESPESAS PREVIDENCIÁRIAS (b)	RESULTADO PREVIDENCIÁRIO (c) = (a-b)	SALDO FINANCEIRO DO EXERCÍCIO (d) = ("d" exercício anterior) + (c)
2020	0,00	0,00	0,00	0,00

PLANO FINANCEIRO				
EXERCÍCIO	RECEITAS PREVIDENCIÁRIAS (a)	DESPESAS PREVIDENCIÁRIAS (b)	RESULTADO PREVIDENCIÁRIO (c) = (a-b)	SALDO FINANCEIRO DO EXERCÍCIO (d) = ("d" exercício anterior) + (c)

FONTE: Sistema de Contabilidade Pública, Unidade Responsável: PREFEITURA MUNICIPAL DE IBIRATAIA

ANA CLÉIA DOS SANTOS LEAL
PREFEITA MUNICIPAL
CPF nº 655.148.825-00

ADMILSON JOAQUIM DOS SANTOS JUNIOR
Secretário de Finanças
CPF nº 009.172.055-96

Contap-Empresa de Contabilidade Pública S. Sim
Assessoria Contábil
CNPJ:00.317.633/0001-28



DIÁRIO OFICIAL DO MUNICÍPIO

Prefeitura Municipal de Ibirataia | Poder Executivo

Nº 000639

Estado da Bahia - quinta-feira, 16 de julho de 2020

Ano 4

PREFEITURA MUNICIPAL DE IBIRATAIA
RELATÓRIO RESUMIDO DA EXECUÇÃO ORÇAMENTÁRIA
DEMONSTRATIVO DA RECEITA DE ALIENAÇÃO DE ATIVOS E APLICAÇÃO DOS RECURSOS
ORÇAMENTOS FISCAL E DA SEGURIDADE SOCIAL
JANEIRO A JUNHO 2020 / BIMESTRE MAIO - JUNHO

RREO - ANEXO 11 (LRF, art. 53, § 1º, inciso III)

RECEITAS	PREVISÃO ATUALIZADA (a)	RECEITAS REALIZADAS (b)	Em reais	
			SALDO (c) = (a-b)	
RECEITAS DE ALIENAÇÃO DE ATIVOS (I)	30.000,00	0,00	30.000,00	
Receita de Alienação de Bens Móveis	0,00	0,00	0,00	
Receita de Alienação de Bens Imóveis	30.000,00	0,00	30.000,00	

DESPESAS	DOTAÇÃO ATUALIZADA (d)	DESPESAS EMPENHADAS (e)	DESPESAS LIQUIDADAS	DESPESAS PAGAS (f)	DESPESAS INSCRITAS EM RESTOS A PAGAR NÃO PROCESSADOS	PAGAMENTO DE RESTOS A PAGAR (g)	SALDO
							(h) = (d-e)
APLICAÇÃO DOS RECURSOS DA ALIENAÇÃO DE ATIVOS (II)	0,00	0,00	0,00	0,00	0,00	0,00	0,00
Despesas de Capital	0,00	0,00	0,00	0,00	0,00	0,00	0,00
Investimentos	0,00	0,00	0,00	0,00	0,00	0,00	0,00
Inversões Financeiras	0,00	0,00	0,00	0,00	0,00	0,00	0,00
Amortização da Dívida	0,00	0,00	0,00	0,00	0,00	0,00	0,00
Despesas Correntes dos Regimes de Previdência	0,00	0,00	0,00	0,00	0,00	0,00	0,00
Regime Próprio dos Servidores Público	0,00	0,00	0,00	0,00	0,00	0,00	0,00

SALDO FINANCEIRO A APLICAR	2019 (i)	2020 (j) = (IIb-(IIc+IIg))	SALDO ATUAL (k) = (III+IIIj)
VALOR (III)	0,00		0,00

FONTE: Sistema de Contabilidade Pública, Unidade Responsável: PREFEITURA MUNICIPAL DE IBIRATAIA

ANA CLÉIA DOS SANTOS LEAL
PREFEITA MUNICIPAL
CPF nº 655.148.825-00

ADMILSON JOAQUIM DOS SANTOS JUNIOR
Secretário de Finanças
CPF nº 009.172.055-96

Contap-Empresa de Contabilidade Publica S. Sim
Assessoria Contábil
CNPJ:00.317.633/0001-28



DIÁRIO OFICIAL DO MUNICÍPIO

Prefeitura Municipal de Ibirataia | Poder Executivo

Nº 000639

Estado da Bahia - quinta-feira, 16 de julho de 2020

Ano 4

PREFEITURA MUNICIPAL DE IBIRATAIA RELATÓRIO RESUMIDO DA EXECUÇÃO ORÇAMENTÁRIA DEMONSTRATIVO DAS RECEITAS E DESPESAS COM AÇÕES E SERVIÇOS PÚBLICOS DE SAÚDE ORÇAMENTOS FISCAL E DA SEGURIDADE SOCIAL JANEIRO A JUNHO 2020 / BIMESTRE MAIO - JUNHO

RREO - ANEXO 12 (LC 141/2012, art. 35)

R\$ 1.00

RECEITAS RESULTANTES DE IMPOSTOS E TRANSFERÊNCIAS CONSTITUCIONAIS LEGAIS	PREVISÃO INICIAL	PREVISÃO ATUALIZADA (a)	RECEITAS REALIZADAS	
			Até o Bimestre (b)	% (b/a) x 100
RECEITA DE IMPOSTOS(I)	1.642.000,00	1.642.000,00	946.806,59	57,66
Recosta Resultante do Imposto Predial e Territorial Urbano - IPTU	156.000,00	156.000,00	27.904,60	17,89
IPTU	60.000,00	60.000,00	1.956,31	3,26
Multas, Juros de Mora, Dívida Ativa e Outros Encargos do IPTU	96.000,00	96.000,00	25.948,29	27,03
Recosta Resultante do Imposto sobre Transmissão Inter Vivos - ITBI	65.000,00	65.000,00	24.740,07	38,06
ITBI	65.000,00	65.000,00	23.207,05	35,70
Multas, Juros de Mora, Dívida Ativa e Outros Encargos do ITBI	0,00	0,00	1.533,02	0,00
Recosta Resultante do Imposto sobre Serviços de Qualquer Natureza - ISS	481.000,00	481.000,00	266.428,05	55,39
ISS	450.000,00	450.000,00	263.091,84	58,46
Multas, Juros de Mora, Dívida Ativa e Outros Encargos do ISS	31.000,00	31.000,00	3.336,21	10,76
Recosta Resultante do Imposto sobre a Renda e Proventos de Qualquer Natureza Retido na Fonte - IRRF	940.000,00	940.000,00	627.733,87	66,78
RECEITA DE TRANSFERÊNCIAS CONSTITUCIONAIS E LEGAIS (II)	25.960.000,00	25.960.000,00	10.813.110,15	41,65
Cota-Parte FPM	21.000.000,00	21.000.000,00	9.115.481,44	43,41
Cota-Parte ITR	10.000,00	10.000,00	551,12	5,51
Cota-Parte IPVA	400.000,00	400.000,00	154.831,37	38,71
Cota-Parte ICMS	4.500.000,00	4.500.000,00	1.531.161,54	34,03
Cota-Parte IPI-Exortação	40.000,00	40.000,00	11.084,68	27,71
Comoensações Financeiras Provenientes de Impostos e Transferências Constitucionais	10.000,00	10.000,00	0,00	0,00
Desoneração ICMS - LC 87/1996	10.000,00	10.000,00	0,00	0,00
Outras	0,00	0,00	0,00	0,00
TOTAL DAS RECEITAS RESULTANTES DE IMPOSTOS E TRANSFERÊNCIAS CONSTITUCIONAIS E LEGAIS	27.602.000,00	27.602.000,00	11.759.916,74	42,61

DESPESAS COM AÇÕES E SERVIÇOS PÚBLICOS DE SAÚDE (ASPS) - POR SUBFUNÇÃO E CATEGORIA	DOTAÇÃO INICIAL	DOTAÇÃO ATUALIZADA (a)	DESPESAS EMPENHADAS		DESPESAS LIQUIDADAS		DESPESAS PAGAS		Inscritas em Restos a Pagar (g)
			Até o Bimestre (d)	% (d/c) x 100	Até o Bimestre (e)	% (e/c) x 100	Até o Bimestre (f)	% (f/c) x 100	
ATENÇÃO BÁSICA (IV)	2.034.000,00	1.996.000,00	749.183,44	43,94	685.923,04	40,23	570.441,36	33,46	63.260,40
Despesas Correntes	1.704.000,00	1.705.000,00	749.183,44	43,94	685.923,04	40,23	570.441,36	33,46	63.260,40
Despesas de Capital	330.000,00	291.000,00	0,00	0,00	0,00	0,00	0,00	0,00	0,00
ASSISTÊNCIA HOSPITALAR E AMBULATORIAL (V)	970.100,00	932.100,00	163.830,70	19,20	153.041,14	17,94	115.622,94	13,55	10.789,56
Despesas Correntes	869.100,00	853.100,00	163.830,70	19,20	153.041,14	17,94	115.622,94	13,55	10.789,56
Despesas de Capital	101.000,00	79.000,00	0,00	0,00	0,00	0,00	0,00	0,00	0,00
SUORTE PROFILÁTICO E TERAPÊUTICO (VI)	0,00	0,00	0,00	0,00	0,00	0,00	0,00	0,00	0,00
Despesas Correntes	0,00	0,00	0,00	0,00	0,00	0,00	0,00	0,00	0,00
Despesas de Capital	0,00	0,00	0,00	0,00	0,00	0,00	0,00	0,00	0,00
VIGILÂNCIA SANITÁRIA (VII)	0,00	0,00	0,00	0,00	0,00	0,00	0,00	0,00	0,00
Despesas Correntes	0,00	0,00	0,00	0,00	0,00	0,00	0,00	0,00	0,00
Despesas de Capital	0,00	0,00	0,00	0,00	0,00	0,00	0,00	0,00	0,00
VIGILÂNCIA EPIDEMIOLÓGICA (VIII)	100.000,00	176.000,00	174.912,08	99,38	163.645,81	92,98	134.896,07	76,65	11.266,27
Despesas Correntes	100.000,00	176.000,00	174.912,08	99,38	163.645,81	92,98	134.896,07	76,65	11.266,27
Despesas de Capital	0,00	0,00	0,00	0,00	0,00	0,00	0,00	0,00	0,00
ALIMENTAÇÃO E NUTRIÇÃO (IX)	0,00	0,00	0,00	0,00	0,00	0,00	0,00	0,00	0,00
Despesas Correntes	0,00	0,00	0,00	0,00	0,00	0,00	0,00	0,00	0,00
Despesas de Capital	0,00	0,00	0,00	0,00	0,00	0,00	0,00	0,00	0,00
OUTRAS SUBFUNÇÕES (X)	2.628.000,00	2.628.000,00	1.636.797,77	158,82	1.547.866,65	155,38	1.297.733,66	145,69	88.931,12
Despesas Correntes	2.617.000,00	2.583.000,00	1.593.083,77	61,68	1.504.152,65	58,23	1.254.019,66	48,55	88.931,12
Despesas de Capital	11.000,00	45.000,00	43.714,00	97,14	43.714,00	97,14	43.714,00	97,14	0,00
TOTAL (XI) = (IV + V + VI + VII + VIII + IX + X)	5.732.100,00	5.732.100,00	2.724.723,99	47,53	2.550.476,64	44,49	2.118.694,03	36,96	174.247,35

APURAÇÃO DO CUMPRIMENTO DO LIMITE MÍNIMO PARA APLICAÇÃO EM ASPS	DESPESAS EMPENHADAS (d)	DESPESAS LIQUIDADAS (e)	DESPESAS PAGAS (f)
Total das Despesas com ASPS (XII) = (XI)	2.724.723,99	2.550.476,64	2.118.694,03
(-) Restos a Pagar Não Processados Inscritos Indevidamente no Exercício sem Disponibilidade Financeira (XIII)	0,00	0,00	0,00
(-) Despesas Custeadas com Recursos Vinculados à Parcela do Percentual Mínimo que não foi Aplicada em ASPS em Exercício	0,00	0,00	0,00
(-) Despesas Custeadas com Disponibilidade de Caixa Vinculada aos Restos a Pagar Cancelados (XV)	0,00	0,00	0,00
(=) VALOR APLICADO EM ASPS (XVI) = (XII - XIII - XIV - XV)	2.724.723,99	2.550.476,64	2.118.694,03
Despesa Mínima a ser Aplicada em ASPS (XVII)=(III) x 15%(LC 141/2012)		1.763.987,51	
Despesa Mínima a ser Aplicada em ASPS (XVIII)=(III) x % (Lei Orgânica Municipal)		0,00	
Diferença entre o Valor Aplicado e a Despesa Mínima a ser Aplicada (XVIII)=(XVI) - (XVII)	960.736,48	786.489,13	354.706,52
Límite não Cumprido (XIV)=(XVIII)	0,00	0,00	0,00
PERCENTUAL DA RECEITA DE IMPOSTOS E TRANSFERÊNCIAS CONSTITUCIONAIS E LEGAIS APLICADO EM ASPS I	23,17	21,68	18,01



DIÁRIO OFICIAL DO MUNICÍPIO

Prefeitura Municipal de Ibirataia | Poder Executivo

Nº 000639

Estado da Bahia - quinta-feira, 16 de julho de 2020

Ano 4

CONTROLE DO VALOR REFERENTE AO PERCENTUAL MÍNIMO NÃO CUMPRIDO EM EXERCÍCIOS ANTERIORES PARA FINS DE APLICAÇÃO DOS RECURSOS VINCULADOS CONFORME ARTIGOS 25 E 26 DA LC141/2012	LIMITE NÃO CUMPRIDO				Saldo Final (não aplicado) (l)=(h-i ou j)
	Saldo Inicial (no exercício atual) (h)	Despesas Custeadas no Exercício de Referência			
		Empenhadas (i)	Liquidadas (j)	Pagas (k)	
Diferença de limite não cumprido em 2020	0,00	0,00	0,00	0,00	0,00
Diferença de limite não cumprido em 2019	0,00	0,00	0,00	0,00	0,00
Diferença de limite não cumprido em Exercícios Anteriores	0,00	0,00	0,00	0,00	0,00
TOTAL DA DIFERENÇA DE LIMITE NÃO CUMPRIDO EM EXERCÍCIOS ANTERIORES (XX)	0,00	0,00	0,00	0,00	0,00

EXECUÇÃO DE RESTOS A PAGAR										
EXERCÍCIO DO EMPENHO	Valor Mínimo para (m)	Valor aplicado em ASPS no exercício (n)	Valor aplicado além do limite (o)=(m-n), se <0, então (0)=0	Total inscrito em RP no exercício (p)	RPNP Inscritos Indevidamente no Exercício sem Disponibilidade Financeira (q)=(XIII/d)	Valor inscrito em RP considerado no Limite (r)=(p-(o+q)) se <0, então (r)=0	Total de RP pagos (s)	Total de RP a pagar (t)	Total de RP cancelados ou prescritos (u)	Diferença entre o valor aplicado além do limite e o total de RP cancelados (v)=(o + q - u)
Empenhos de 2020	0,00	0,00	0,00	0,00	0,00	0,00	0,00	0,00	0,00	0,00
Empenhos de 2019	0,00	0,00	0,00	0,00	0,00	0,00	0,00	0,00	0,00	0,00
Empenhos de 2018	0,00	0,00	0,00	0,00	0,00	0,00	0,00	0,00	0,00	0,00
Empenhos de 2017	0,00	0,00	0,00	0,00	0,00	0,00	0,00	0,00	0,00	0,00
Empenhos de 2016 e anteriores	0,00	0,00	0,00	0,00	0,00	0,00	0,00	0,00	0,00	0,00
TOTAL DOS RESTOS A PAGAR CANCELADOS OU PRESCRITOS ATÉ O FINAL DO EXERCÍCIO ATUAL QUE AFETARAM O CUMPRIMENTO DO LIMITE (XXI)										0,00
TOTAL DOS RESTOS A PAGAR CANCELADOS OU PRESCRITOS ATÉ O FINAL DO EXERCÍCIO ANTERIOR QUE AFETARAM O CUMPRIMENTO DO LIMITE (XXII)										0,00
TOTAL DOS RESTOS A PAGAR CANCELADOS OU PRESCRITOS NO EXERCÍCIO ANTERIOR QUE AFETARAM O CUMPRIMENTO DO LIMITE (XXIII)=(XXI - XXII)										0,00

CONTROLE DOS RESTOS A PAGAR CANCELADOS OU PRESCRITOS PARA FINS DE APLICAÇÃO DA DISPONIBILIDADE DE CAIXA CONFORME ARTIGO 24, § 1º e 2º DA LC 141/2012	RESTOS A PAGAR CANCELADOS OU PRESCRITOS				Saldo Final (Não Aplicado) (aa)=9w-(xouy))
	Saldo Inicial (w)	Despesas custeadas no exercício de referência (j)			
		Empenhadas (x)	Liquidadas (y)	Pagas (z)	
Restos a pagar cancelados ou prescritos em 2020 a serem compensados (XXIV)	0,00	0,00	0,00	0,00	0,00
Restos a pagar cancelados ou prescritos em 2019 a serem compensados (XXV)	0,00	0,00	0,00	0,00	0,00
Restos a pagar cancelados ou prescritos em exercícios anteriores a serem compensados (XXVI)	0,00	0,00	0,00	0,00	0,00
TOTAL DE RESTOS A PAGAR CANCELADOS OU PRESCRITOS A COMPENSAR (XXVII)	0,00	0,00	0,00	0,00	0,00

RECEITAS ADICIONAIS PARA O FINANCIAMENTO DA SAÚDE NÃO COMPUTADAS NO CÁLCULO DO MÍNIMO	PREVISÃO INICIAL	PREVISÃO ATUALIZADA (a)	RECEITAS REALIZADAS	
			Até o Bimestre (b)	% (b/a) x 100
RECEITAS DE TRANSFERÊNCIAS PARA A SAÚDE (XXVIII)	9.550.000,00	9.550.000,00	5.652.478,49	59,19
Proveniente da União	9.250.000,00	9.250.000,00	5.620.978,49	60,77
Proveniente dos Estados	300.000,00	300.000,00	31.500,00	10,50
Proveniente de outros Municípios	0,00	0,00	0,00	0,00
RECEITA DE OPERAÇÕES DE CRÉDITO INTERNAS E EXTERNAS VINCULADAS A SAÚDE (XXIX)	0,00	0,00	0,00	0,00
OUTRAS RECEITAS (XXX)	2.000,00	2.000,00	132,44	6,62
TOTAL DE RECEITAS ADICIONAIS PARA FINANCIAMENTO DA SAÚDE (XXXI) = (XXVIII + XXIX + XXX)	9.552.000,00	9.552.000,00	5.652.610,93	59,18

DESPESAS COM SAÚDE NÃO COMPUTADAS NO CÁLCULO DO MÍNIMO	DOTAÇÃO INICIAL	DOTAÇÃO ATUALIZADA (c)	DESPESAS EMPENHADAS		DESPESAS LIQUIDADAS		DESPESAS PAGAS		Inscritas em Restos a Pagar não Processados (g)
			Até o Bimestre (d)	% (d/c) x 100	Até o Bimestre (e)	% (e/c) x 100	Até o Bimestre (f)	% (f/c) x 100	
ATENÇÃO BÁSICA (XXXII)	4.446.000,00	4.643.817,00	3.117.347,13	99,69	3.026.114,27	97,49	2.630.351,32	85,22	91.232,86
Despesas Correntes	4.010.000,00	4.245.817,00	3.001.951,13	70,70	2.910.958,27	68,56	2.528.161,32	59,54	90.992,86
Despesas de Capital	436.000,00	398.000,00	115.396,00	28,99	115.156,00	28,93	102.190,00	25,68	240,00
ASSISTÊNCIA HOSPITALAR E AMBULATORIAL (XXXIII)	4.759.000,00	6.056.916,22	3.974.600,67	81,53	3.610.721,32	75,05	3.402.315,89	70,39	363.879,35
Despesas Correntes	4.159.000,00	5.618.445,22	3.923.312,67	69,83	3.559.433,32	63,35	3.355.527,89	59,72	363.879,35
Despesas de Capital	600.000,00	438.471,00	51.288,00	11,70	51.288,00	11,70	46.788,00	10,67	0,00
SUORTE PROFILÁTICO E TERAPÊUTICO (XXXIV)	0,00	0,00	0,00	0,00	0,00	0,00	0,00	0,00	0,00
Despesas Correntes	0,00	0,00	0,00	0,00	0,00	0,00	0,00	0,00	0,00
Despesas de Capital	0,00	0,00	0,00	0,00	0,00	0,00	0,00	0,00	0,00
VIGILÂNCIA SANITÁRIA (XXXV)	0,00	0,00	0,00	0,00	0,00	0,00	0,00	0,00	0,00
Despesas Correntes	0,00	0,00	0,00	0,00	0,00	0,00	0,00	0,00	0,00
Despesas de Capital	0,00	0,00	0,00	0,00	0,00	0,00	0,00	0,00	0,00
VIGILÂNCIA EPIDEMIOLÓGICA (XXXVI)	355.000,00	355.000,00	97.525,95	27,86	93.262,28	26,65	77.645,70	22,18	4.263,67
Despesas Correntes	350.000,00	350.000,00	97.525,95	27,86	93.262,28	26,65	77.645,70	22,18	4.263,67
Despesas de Capital	5.000,00	5.000,00	0,00	0,00	0,00	0,00	0,00	0,00	0,00
ALIMENTAÇÃO E NUTRIÇÃO (XXXVII)	0,00	0,00	0,00	0,00	0,00	0,00	0,00	0,00	0,00
Despesas Correntes	0,00	0,00	0,00	0,00	0,00	0,00	0,00	0,00	0,00
Despesas de Capital	0,00	0,00	0,00	0,00	0,00	0,00	0,00	0,00	0,00
OUTRAS SUBFUNÇÕES (XXXVIII)	21.000,00	83.000,00	61.269,28	97,25	61.169,28	97,09	61.169,28	97,09	100,00
Despesas Correntes	1.000,00	63.000,00	61.269,28	97,25	61.169,28	97,09	61.169,28	97,09	100,00
Despesas de Capital	20.000,00	20.000,00	0,00	0,00	0,00	0,00	0,00	0,00	0,00
TOTAL (XXXIX) = (XXXII + XXXIII + XXXIV + XXXV + XXXVI + XXXVII + XXXVIII)	9.581.000,00	11.138.733,22	7.250.743,03	65,09	6.791.267,15	60,96	6.171.482,19	55,40	459.475,88



DIÁRIO OFICIAL DO MUNICÍPIO

Prefeitura Municipal de Ibirataia | Poder Executivo

Nº 000639

Estado da Bahia - quinta-feira, 16 de julho de 2020

Ano 4

DESPESAS TOTAIS COM SAÚDE EXECUTADAS COM RECURSOS PRÓPRIOS E COM RECURSOS TRANSFERIDOS DE OUTROS	DOTAÇÃO INICIAL	DOTAÇÃO ATUALIZADA (c)	DESPESAS EMPENHADAS		DESPESAS LIQUIDADAS		DESPESAS PAGAS		Inscritas em Restos a Pagar não Processados (g)
			Até o Bimestre (d)	% (d/c) x 100	Até o Bimestre (e)	% (e/c) x 100	Até o Bimestre (f)	% (f/c) x 100	
ATENÇÃO BÁSICA (XL) = (IV + XXXII)	6.480.000,00	6.639.817,00	3.866.530,57	58,23	3.712.037,31	55,90	3.200.792,68	48,20	154.493,26
ASSISTÊNCIA HOSPITALAR E AMBULATORIAL (XLI) = (V + XXXIII)	5.729.100,00	6.989.016,22	4.138.431,37	59,21	3.763.762,46	53,85	3.517.938,83	50,33	374.668,91
SUORTE PROFILÁTICO E TERAPÊUTICO (XLII) = (VI + XXXIV)	0,00	0,00	0,00	0,00	0,00	0,00	0,00	0,00	0,00
VIGILÂNCIA SANITÁRIA (XLIII) = (VII + XXXV)	0,00	0,00	0,00	0,00	0,00	0,00	0,00	0,00	0,00
VIGILÂNCIA EPIDEMIOLÓGICA (XLIV) = (VIII + XXXVI)	455.000,00	531.000,00	272.438,03	51,31	256.908,09	48,38	212.541,77	40,02	15.529,94
ALIMENTAÇÃO E NUTRIÇÃO (XLV) = (XIX + XXXVII)	0,00	0,00	0,00	0,00	0,00	0,00	0,00	0,00	0,00
OUTRAS SUBFUNÇÕES (XLVI) = (X + XXXVIII)	2.649.000,00	2.711.000,00	1.698.067,05	62,64	1.609.035,93	59,35	1.358.902,94	50,12	89.031,12
TOTAL DAS DESPESAS COM SAÚDE (XLVII) = (XI + XXXIX)	15.313.100,00	16.870.833,22	9.975.467,02	59,13	9.341.743,79	55,37	8.290.176,22	49,13	633.723,23
(*) Despesas executadas com recursos provenientes das transferências de recu	9.581.000,00	11.138.733,22	7.250.743,03	65,09	6.791.267,15	60,97	6.171.482,19	55,41	459.475,88
TOTAL DAS DESPESAS EXECUTADAS COM RECURSOS PRÓPRIOS (XLVIII)	5.732.100,00	5.732.100,00	2.724.723,99	47,53	2.550.476,64	44,49	2.118.694,03	36,96	174.247,35

FONTE: Sistema de Contabilidade Pública, Unidade Responsável PREFEITURA MUNICIPAL DE IBIRATAIA

ANA CLÉIA DOS SANTOS LEAL
PREFEITA MUNICIPAL
CPF nº 655.148.825-00

ADMILSON JOAQUIM DOS SANTOS JUNIOR
Secretário de Finanças
CPF nº 009.172.055-96

Contap-Empresa de Contabilidade Pública S. Simp
Assessoria Contábil
CNPJ:00.317.633/0001-28



DIÁRIO OFICIAL DO MUNICÍPIO

Prefeitura Municipal de Ibirataia | Poder Executivo

Nº 000639

Estado da Bahia - quinta-feira, 16 de julho de 2020

Ano 4

PREFEITURA MUNICIPAL DE IBIRATAIA
RELATÓRIO RESUMIDO DA EXECUÇÃO ORÇAMENTÁRIA
DEMONSTRATIVO DAS PARCERIAS PÚBLICO - PRIVADAS
ORÇAMENTOS FISCAL E DA SEGURIDADE SOCIAL
JANEIRO A JUNHO DE 2020 / BIMESTRE MAIO - JUNHO

Em reais

RREO - Anexo 13 (Lei nº 11.079, de 30.12.2004, arts. 22, 25 e 28)

IMPACTOS DAS CONTRATAÇÕES DE PPP	SALDO TOTAL EM 31 DE DEZEMBRO DO EXERCÍCIO ANTERIOR	REGISTROS EFETUADOS EM 2020									
		No bimestre			Até o bimestre						
		2020	2021	2022	2023	2024	2025	2026	2027	2028	2029
TOTAL DE ATIVOS											
Ativos Contabilizados na SPE											
TOTAL DE PASSIVOS											
Obrigações decorrentes de Ativos Constituídos pela SPE											
Provisões de PPP											
Outros Passivos											
ATOS POTENCIAIS PASSIVOS											
Obrigações Contratuais											
Riscos Não Provisionados											
Garantias Concedidas											
Outros Passivos Contingentes											
DESPESAS DE PPP											
Do Ente Federado, exacto estatais não dependentes (I) = (I.1 + I.2)											
Contratadas (I.1)											
A Contratar (I.2)											
Das Estatais Não-Dependentes (II) = (II.1 + II.2)											
Contratadas (II.1)											
A Contratar (II.2)											
TOTAL DAS DESPESAS DE PPP (III) = (I + II)											
RECEITA CORRENTE LÍQUIDA (RCL) (IV)											
TOTAL DAS DESPESAS CONSIDERADAS PARA O LIMITE (I)											
TOTAL DAS DESPESAS CONSIDERADAS PARA O LIMITE / RCL (%) (V) = (I / IV)											

FONTE: Sistema de Contabilidade Pública. Unidade Responsável: PREFEITURA MUNICIPAL DE IBIRATAIA

Nota:

Ana Cléia dos Santos Leal

ANA CLÉIA DOS SANTOS LEAL
PREFEITA MUNICIPAL
CPF nº 655.148.825-00

Admilson Joaquim dos Santos Junior

ADMILSON JOAQUIM DOS SANTOS JUNIOR
Secretário de Finanças
CPF nº 009.172.055-96

[Assinatura]

Contap-Empresa de Contabilidade Pública S. Simt
Assessoria Contábil
CNPJ:00.317.633/0001-28



DIÁRIO OFICIAL DO MUNICÍPIO

Prefeitura Municipal de Ibirataia | Poder Executivo

Nº 000639

Estado da Bahia - quinta-feira, 16 de julho de 2020

Ano 4

PREFEITURA MUNICIPAL DE IBIRATAIA DEMONSTRATIVO SIMPLIFICADO DO RELATÓRIO RESUMIDO DA EXECUÇÃO ORÇAMENTÁRIA ORÇAMENTOS FISCAL E DA SEGURIDADE SOCIAL JANEIRO A JUNHO DE 2020 / BIMESTRE MAIO - JUNHO

LRF, Art. 48 - Anexo 14

R\$ 1,00

BALANÇO ORÇAMENTÁRIO		Até o Bimestre			
RECEITAS					
Previsão Inicial					65.500.000,00
Previsão Atualizada					65.500.000,00
Receitas Realizadas					28.620.206,98
Déficit Orçamentário					1.487.266,57
Saldos de Exercícios Anteriores (Utilizados para Créditos Adicionais)					0,00
DESPESAS					
Dotação Inicial					65.500.000,00
Créditos Adicionais					0,00
Dotação Atualizada					67.986.708,22
Despesas Empenhadas					34.197.616,42
Despesas Liquidadas					30.107.473,55
Despesas Pagas					26.795.533,64
Superávit Orçamentário					0,00
DESPESAS POR FUNÇÃO/SUBFUNÇÃO		Até o Bimestre			
Despesas Empenhadas					34.197.616,42
Despesas Liquidadas					30.107.473,55
RECEITA CORRENTE LÍQUIDA - RCL		Até o Bimestre			
Receita Corrente Líquida					59.887.295,86
RECEITAS E DESPESAS DO REGIME PRÓPRIO DE PREVIDÊNCIA DOS SERVIDORES					
Até o Bimestre					
Regime Próprio de Previdência dos Servidores - PLANO PREVIDENCIÁRIO					
Receitas Previdenciárias Realizadas					0,00
Despesas Previdenciárias Liquidadas					0,00
Resultado Previdenciário					0,00
Regime Próprio de Previdência dos Servidores - PLANO FINANCEIRO					
Receitas Previdenciárias Realizadas					0,00
Despesas Previdenciárias Liquidadas					0,00
Resultado Previdenciário					0,00
RESULTADOS PRIMÁRIO E NOMINAL		Meta Fixada no AMF da LDO (a)	Resultado Apurado Até o Bimestre (b)	% em Relação à Meta (b/a)	
Resultado Primário		1.067.367,00	241.183,93	22,60	
Resultado Nominal		-2.071.010,00	241.183,93	-11,65	
RESTOS A PAGAR POR PODER E MINISTÉRIO PÚBLICO					
	Inscrição	Cancelamento Até o Bimestre	Pagamento Até o Bimestre	Saldo a Pagar	
RESTOS A PAGAR PROCESSADOS					
Poder Executivo	1.819.335,61	0,00	1.819.335,61	0,00	
Poder Legislativo	0,00	0,00	0,00	0,00	
Poder Judiciário	0,00	0,00	0,00	0,00	
Ministério Público	0,00	0,00	0,00	0,00	
Defensoria Pública	0,00	0,00	0,00	0,00	
RESTOS A PAGAR NÃO PROCESSADOS					
Poder Executivo	76.819,54	0,00	70.603,91	6.215,63	
Poder Legislativo	76.819,54	0,00	70.603,91	6.215,63	
Poder Judiciário	0,00	0,00	0,00	0,00	
Ministério Público	0,00	0,00	0,00	0,00	
TOTAL	1.896.155,15	0,00	1.889.939,52	6.215,63	
DESPESAS COM MANUTENÇÃO E DESENVOLVIMENTO DO ENSINO					
	Valor Apurado Até o Bimestre	Limites Constitucionais Anuais			
		% Mínima a Aplicar no Exercício	% Aplicado Até o Bimestre		
Mínimo Anual de <18% / 25%> das Receitas de Impostos em Manutenção e Desenvolvimento do Ensino.	3.230.171,60	25,00		27,47	
Mínimo Anual de 60% do FUNDEB na Remuneração do Magistério com Ensino Fundamental e Médio	0,00	60,00		0,00	
Mínimo Anual de 60% do FUNDEB na Remuneração do Magistério com Educação Infantil e Ensino Fundamental	6.456.497,41	60,00		81,74	
Complementação da União ao FUNDEB	2.437.913,31	1.614.095,16		66,21	
RECEITAS DE OPERAÇÕES DE CRÉDITO E DESPESA DE CAPITAL					
	Valor Apurado Até o Bimestre	Saldo Não Realizado			
Receitas de Operações de Crédito		0,00	0,00		
Despesa de Capital Líquida		3.109.565,06	4.790.611,94		
PROJEÇÃO ATUARIAL DOS REGIMES DE PREVIDÊNCIA					
	Exercício	10º Exercício	20º Exercício	35º Exercício	
Plano Previdenciário					
Receitas Previdenciárias	0,00	0,00	0,00	0,00	
Despesas Previdenciárias	0,00	0,00	0,00	0,00	
Resultado Previdenciário	0,00	0,00	0,00	0,00	
Plano Financeiro					
Receitas Previdenciárias	0,00	0,00	0,00	0,00	
Despesas Previdenciárias	0,00	0,00	0,00	0,00	
Resultado Previdenciário	0,00	0,00	0,00	0,00	
RECEITA DA ALIENAÇÃO DE ATIVOS E APLICAÇÃO DOS RECURSOS					
	Valor Apurado Até o Bimestre	Saldo a Realizar			
Receita de Capital Resultante da Alienação de Ativos		0,00	30.000,00		
Aplicação dos Recursos da Alienação de Ativos		0,00	0,00		
DESPESAS COM AÇÕES E SERVIÇOS PÚBLICOS DE SAÚDE					
	Valor Apurado Até o Bimestre	Limite Constitucional Anual			
		% Mínima a Aplicar no Exercício	% Aplicado Até o Bimestre		
Despesas com Ações e Serviços Públicos de Saúde executadas com recursos de impostos	2.550.476,64	15,00		21,68	
DESPESAS DE CARÁTER CONTINUADO DERIVADAS DE PPP					
	Valor Apurado no Exercício Corrente		0,00		
Total das Despesas/RCL (%)					



DIÁRIO OFICIAL DO MUNICÍPIO

Prefeitura Municipal de Ibirataia | Poder Executivo

Nº 000639

Estado da Bahia - quinta-feira, 16 de julho de 2020

Ano 4

PREFEITURA MUNICIPAL DE IBIRATAIA
DEMONSTRATIVO SIMPLIFICADO DO RELATÓRIO RESUMIDO DA EXECUÇÃO ORÇAMENTÁRIA
ORÇAMENTOS FISCAL E DA SEGURIDADE SOCIAL
JANEIRO A JUNHO DE 2020 / BIMESTRE MAIO - JUNHO

Fonte: Sistema de Contabilidade Pública, Unidade Responsável: PREFEITURA MUNICIPAL DE IBIRATAIA

ANA CLÉIA DOS SANTOS LEAL
PREFEITA MUNICIPAL
CPF nº 655.148.825-00

ADMILSON JOAQUIM DOS SANTOS JUNIOR
Secretário de Finanças
CPF nº 009.172.055-96

Econtap-Empresa de Contabilidade Publica S. Simple
Assessoria Contábil
CNPJ:00.317.633/0001-28



DIÁRIO OFICIAL DO MUNICÍPIO

Prefeitura Municipal de Ibirataia | Poder Executivo

Nº 000639

Estado da Bahia - quinta-feira, 16 de julho de 2020

Ano 4



PREFEITURA MUNICIPAL DE IBIRATAIA
RELATÓRIO RESUMIDO DA EXECUÇÃO ORÇAMENTÁRIA
DEMONSTRATIVO DE SENTENÇAS JUDICIAIS
ORÇAMENTO FISCAL E DA SEGURIDADE SOCIAL

Período: 01/06/2020 a 30/06/2020

Órgão: (Todos)

Unidade: (Todos)

TipEmp	CodRed	Dotação Orçamentária	Proc Credor	CNPJ/CPF	Data Emp	Data Liq	Data Pag	Bruto(R\$)	Retido	Líquido
--------	--------	----------------------	-------------	----------	----------	----------	----------	------------	--------	---------

ANA CLÉIA DOS SANTOS LEAL
PREFEITA MUNICIPAL
CPF nº 655.148.825-00

ADMILSON JOAQUIM DOS SANTOS JUNIOR
Secretário de Finanças
CPF nº 009.172.055-96

Econtap-Empresa de Contabilidade Publica S. Simple
Assessoria Contábil
CNPJ 00.317.633/0001-28



DIÁRIO OFICIAL DO MUNICÍPIO

Prefeitura Municipal de Ibirataia | Poder Executivo

Nº 000639

Estado da Bahia - quinta-feira, 16 de julho de 2020

Ano 4



PREFEITURA MUNICIPAL DE IBIRATAIA
RELATÓRIO RESUMIDO DA EXECUÇÃO ORÇAMENTÁRIA
DEMONSTRATIVO DE SENTENÇAS JUDICIAIS
ORÇAMENTO FISCAL E DA SEGURIDADE SOCIAL

Período: 01/05/2020 a 31/05/2020

Órgão: (Todos)

Unidade: (Todos)

Tip Emp	CodRed	Dotação Orçamentária	Proc Credor	CNPJ/CPF	Data Emp	Data Liq	Data Pag	Bruto(R\$)	Retido	Líquido

ANA CLEIA DOS SANTOS LEAL
PREFEITA MUNICIPAL
CPF nº 655.148.825-00

ADMILSON JOAQUIM DOS SANTOS JUNIOR
Secretário de Finanças
CPF nº 009.172.055-96

Econtap-Empresa de Contabilidade Publica S. Simple
Assessoria Contábil
CNPJ.000.317.633/0001-28