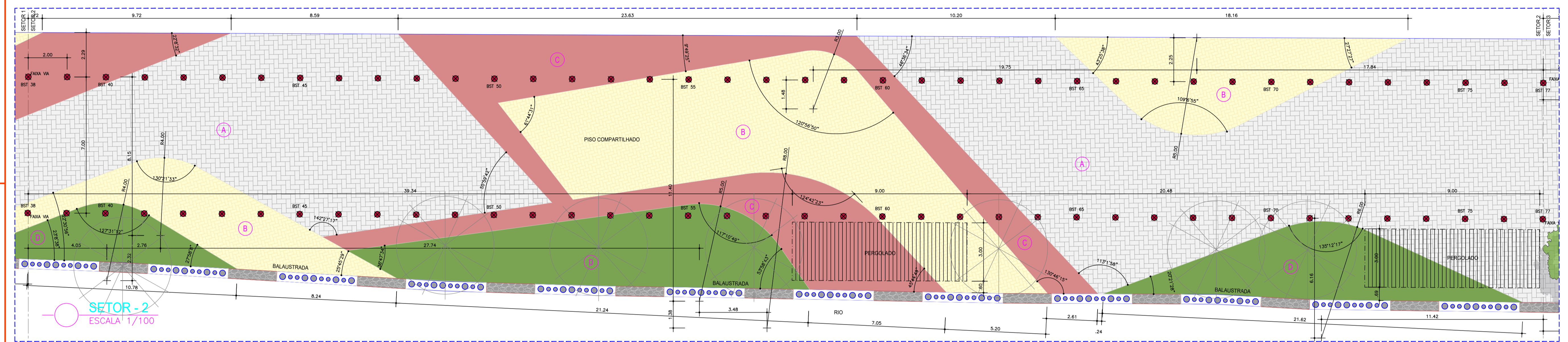



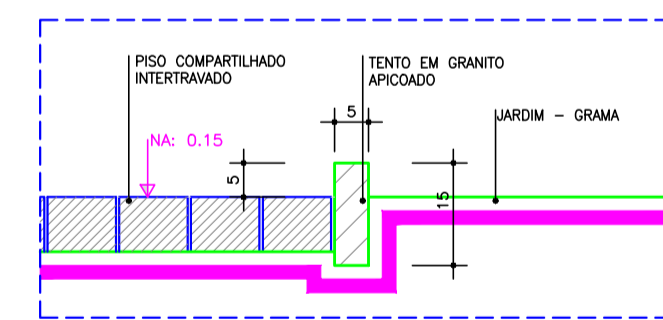
SETOR - 1
ESCALA 1/100



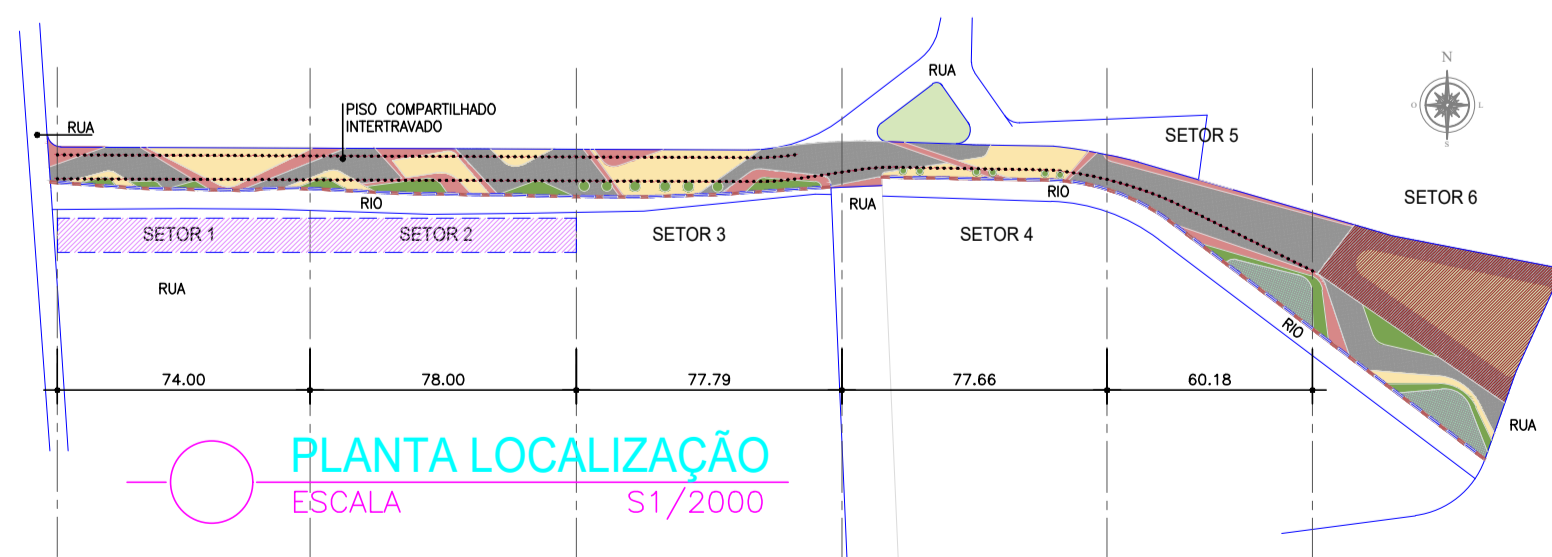
SETOR - 2
ESCALA 1/100



DET. RAMPA
ESCALA 1/20



DET. TÍPICO CANTEIROS
ESCALA 1/10



PLANTA LOCALIZAÇÃO
ESCALA 1/2000

LEGENDA PISO COMPARTILHADO			
A		PISO INTERTRAVADO CINZA	ÁREA TOTAL = 2856,25M2
B		PISO INTERTRAVADO AMARELO	ÁREA TOTAL = 1390,19M2
C		PISO EM CONCRETO PIGMENTADO VERMELHO	ÁREA TOTAL = 824,15M2
D		JARDIM	ÁREA TOTAL = 564,85M2
E		PISO EMBORRACHADO PARA PARQUE INFANTIL NA COR VERDE - PLACAS DE SOCSOM	ÁREA TOTAL = 405,09 M2
-		BARREIRAS SEPARAÇÃO TRÁFEGO (BST)	
-		ÁRVORES EXISTENTES	
-		ÁRVORES PROPOSTAS	



FOTOS ILUSTRATIVAS
ESCALA S/E



**REQUALIFICAÇÃO
ORLA DO RIO FORMIGA**

ENDEREÇO / LOCALIZAÇÃO: BAIRRO IBIRATAIA DE BAIXO, Município de Ibitaitaia - Bahia.

CLIENTE: PREFEITURA DE IBIRATAIA

PROJETO: ARQUITETURA FASE: PROJETO EXECUTIVO

DATA: 17/12/2018

TÍTULO DA FOLHA
SETORES 01 E 02

ESCALA: INDICADA NÚMERO DA FOLHA: **01**