

# BOLETIM EPIDEMIOLÓGICO COVID19

Prefeitura Municipal de Ibirataia  
Secretaria Municipal de Saúde



04/06/2020

Boletim COVID19, número 01 de 2020

O primeiro caso de COVID 19 em Ibirataia foi notificado no dia 28 de março de 2020, ocasião em que uma médica que atua em uma ESF se contaminou durante os plantões no Hospital Geral de Ipiaú, município vizinho que sofre com alto coeficiente de incidência.

Desde então, até o dia 03 de maio do corrente ano, foram notificados 330 casos suspeitos (figura 01), sendo 24 casos positivos, definindo uma **positividade até o momento de 7,27% dos casos notificados**.

Figura 01: Casos notificados x casos confirmados, Ibirataia, 2020.

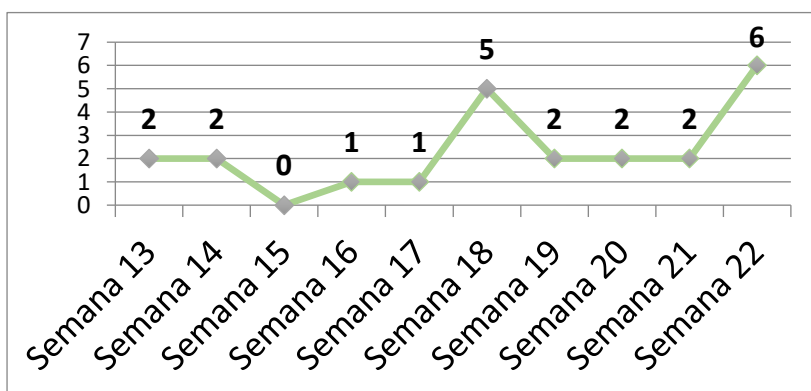


Fonte: e-SUS-VE e planilha paralela municipal, dados até 03/05/2020.

Entre os 24 casos positivos, 05 (25%) foram confirmados por Teste Rápido e 19 casos (75%) pelo método RT-PCR.

À medida que doença foi se disseminando na região, Ibirataia vem numa crescente notificação de casos novos a cada semana epidemiológica, como vemos na figura 02.

Figura 02: Casos novos notificados por semana epidemiológica, Ibirataia, 2020.\*



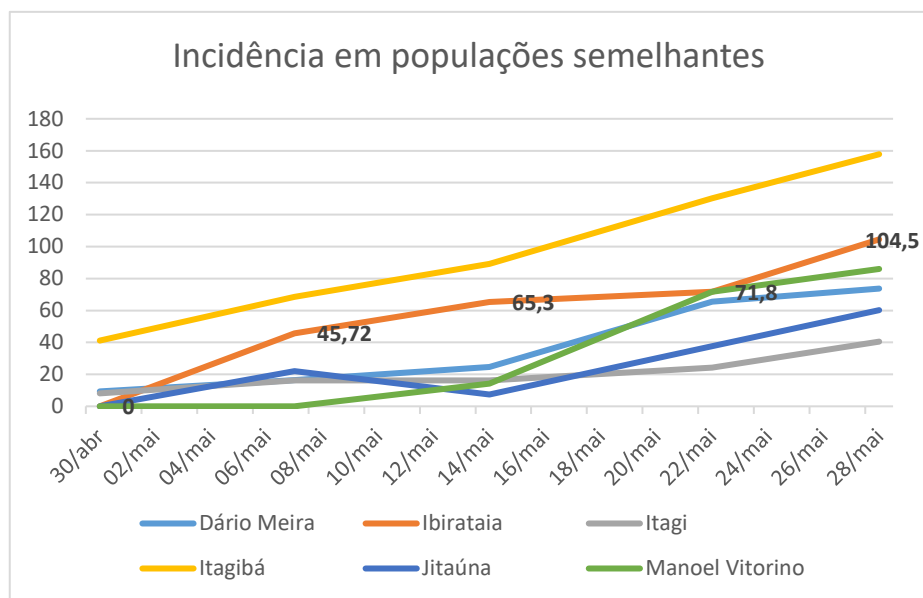
Fonte: e-SUS-VE e planilha paralela municipal, dados até 03/05/2020. \*período compreendido entre 22/03 a 03/05/2020.

Para se ter uma parâmetro da evolução epidemiológica da doença na cidade, a figura 03 traz um comparativo entre municípios da região de saúde de Jequié



com população semelhante à nossa, onde vemos que, **neste recorte, Ibirataia tem o segundo maior coeficiente de incidência.**

**Figura 03: Coeficiente de incidência em municípios com população semelhante. Região de Jequié, 2020.\***



Fonte: e-SUS-Ve/ Divep e GAL/Lacen/Planilha paralela NRSSUL/Jequié \*Dados até: 28/05/2020.

**Quadro 01: classificação dos municípios por Coeficiente de Incidência (CI) na semana epidemiológica 22.**

Classificação	Município de residência	Coeficiente De Incidência
1º	Ipiaú	422,9
2º	Jequié	214,8
3º	Itagibá	157,8
4º	Aiquara	157,4
	Regional	133,2
5º	Ibirataia	104,5
6º	Manoel Vitorino	86
7º	Dário Meira	73,7
8º	Lagedo do Tabocal	71,9
9º	Jitaúna	60,2
10º	Barra do Rocha	52,5
11º	Lafaiete Coutinho	52,2
12º	Jaguaquara	42,3
13º	Itagi	40,5
14º	Cravolândia	37,4
15º	Santa Inês	19,34
16º	Maracás	16
17º	Apurema	13,5

O quadro 01 traz um recorte da semana epidemiológica 22, que nos mostra que **Ibirataia tem, neste panorama, o quinto maior coeficiente de incidência** entre os municípios com casos notificados, estando acima inclusive de municípios maiores como Jaguaquara e Maracás, porém, encontra-se imediatamente abaixo da média regional.

Ao mesmo tempo, também evidencia que as medidas de isolamento tomadas a exemplo: barreiras sanitárias, isolamento domiciliar, rastreamento de contatos e quarentena, nos mantém com menor índice que Itagibá e Aiquara que têm população semelhante. Cabe aqui destacar, o tamanho do desafio de ser **vizinho do município de Ipiaú que, de acordo com o Boletim Epidemiológico/SESAB de 03/06/20,**

Fonte: Boletim Epidemiológico do NRS Sul/Jequié, 29/05/2020.



**Quadro 02: Boletim de casos notificados e monitorados do dia 03/06/2020, Ibirataia.**

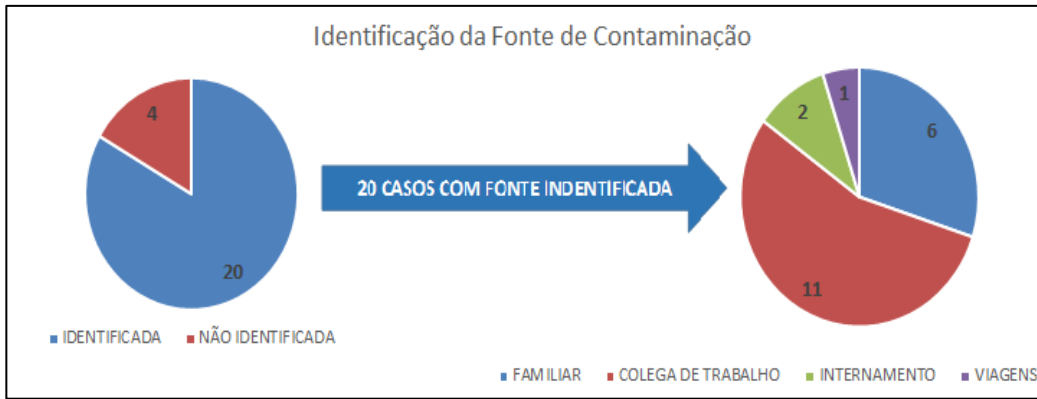


Fonte: e-SUS-Ve/ Divep e GAL/Lacen/Planilha paralela municipal \*Dados até: 03/06/2020.

tem o 8º maior CI do Estado, enquanto Ibirataia tem o 66º CI dentre os 304 municípios com casos registrados.

A monitoração do vínculo epidemiológico de cada caso tem se mostrado como importante ferramenta na luta pelo bloqueio da transmissão da doença. A figura 04 nos mostra que entre os 24 casos notificados, **04 (16%) dos casos não se tem uma fonte de contaminação identificada.** O que, de acordo com as classificações do Ministério da Saúde (MS), **nos coloca na condição de transmissão comunitária sustentada.** A figura também destaca que o vínculo de trabalho tem sido importante fator de disseminação da doença, ressaltando que o estudo destes 11 casos detectou se tratar de profissionais que trabalham principalmente fora de Ibirataia.

**Figura 04: Distribuição dos casos positivos segundo fonte de contaminação. Ibirataia, 2020.**



Fonte: Planilha paralela municipal, dados até 03/06/2020.

**AÇÕES DESENVOLVIDAS:**

1. Publicação de decretos com adoção de medidas preventivas, atualizado de acordo a situação epidemiológica da região.
2. Criação do Plano Municipal de Contingência para enfrentamento do novo Coronavírus (Covid-19).
3. Criação do Disque Covid-19
4. Realização de Monitoramentos Diários das pessoas que chegam de outros Municípios, principalmente daqueles que possuem casos confirmados.

**CENTRAL DE ATENDIMENTO DE PREVENÇÃO AO COVID-19**

**(73) 9 9924-7712**  
**ATENDIMENTO 24 HORAS**

17/03/2020 DECRETO Nº 4.733/2020

5. Barreira Sanitárias 24 horas
6. Verificação da Temperatura Corporal
7. Compra e distribuição de equipamentos de proteção individual ( EPI'S) para os profissionais de saúde, profissionais de segurança, cemitério e profissionais que atuam na barreira sanitária.
8. Distribuição de máscaras artesanais em tecido e TNT, para idosos, gestantes, portadores de doenças crônicas ( Hemodiálise e Oncologia), gestantes e população geral.
9. Capacitação para profissionais de saúde.
10. Orientação de prevenção para lojistas do comercio local
11. Realização de desinfecção utilizando bomba costal motorizada e carro pipa, em locais de grande fluxo de pessoas, lotéricas, bancos, praças, hospitais, UBS, feira livre, supermercados.
12. Notificação imediata e monitoramento de todos os casos de síndrome gripal.
13. Instalação de lavatórios nas praças e feira livre.
14. Ações de comunicação com uso de carros de som, rede social e FM.



SEMUSIBIRATAIA  
SECRETARIA DE SAÚDE



**Prefeitura Municipal de Ibirataia**  
**Secretaria Municipal de Saúde**



Secretário Municipal de saúde: Alex Pinheiro Calheira

Equipe de coordenadores: Tatiele Mascarenhas, Igor de Jesus, Felipe Carvalho, Gabriele Prazeres, Adla Reis, Alan Machado Pereira e equipe de apoio.

Elaboração: Alan Machado Pereira