



DIÁRIO OFICIAL DO MUNICÍPIO

Prefeitura Municipal de Quixabeira | Poder Executivo

Nº 000085

Estado da Bahia - sexta-feira, 26 de maio de 2017

Ano 1

SUMÁRIO

- PORTARIA Nº 129/2017, DE 26 DE MAIO DE 2017.
- RELATÓRIO RESUMIDO DE EXECUÇÃO ORÇAMENTÁRIA - 2º BIMESTRE 2017.
- RELATÓRIO DE GESTÃO FISCAL - 1º QUADRIMESTRE 2017.



DIÁRIO OFICIAL DO MUNICÍPIO

Prefeitura Municipal de Quixabeira | Poder Executivo

Nº 000085

Estado da Bahia - sexta-feira, 26 de maio de 2017

Ano 1

Portaria

PORTARIAS



PREFEITURA MUNICIPAL DE QUIXABEIRA
ADM. UMA NOVA HISTÓRIA



**PORTARIA Nº 129/2017
DE 26 DE MAIO DE 2017**

“Dispõe sobre a criação da comissão especial para averiguar irregularidade na afixação e exploração de Outdoor e placas de publicidades no Município de Quixabeira e dá outras providencias.”

O PREFEITO MUNICIPAL DE QUIXABEIRA – ESTADO DA BAHIA, no uso de suas atribuições que lhe confere a Constituição Federal e a Lei Orgânica do Município de Quixabeira,

CONSIDERANDO, que é dever do poder público municipal, investigar suposta irregularidade na afixação e exploração de Outdoor e placas de publicidade em todo seu território.

Considerando que deve ser resguardado a todos o direito ao contraditório e a ampla defesa.

RESOLVE:

Art.1º - Cria a comissão especial para averiguar irregularidade na afixação e exploração de Outdoor e placas de publicidades no Município de Quixabeira/BA.

- **Audirley Lopes da Silva**
- **Matheus Santos Carvalho**
- **Antoniedson Martins de Lima**

Art.2º - Esta Portaria entra em vigor na data de sua publicação, revogando as disposições em contrario.

Publique-se e cumpra-se.

Gabinete do Prefeito Municipal de Quixabeira (BA), em 26 de Maio de 2017.

Reginaldo Sampaio Silva
Prefeito Municipal

Endereço: **Praça 21 de Abril, s/n, Centro, Quixabeira – Bahia CEP: 44.713-000.**
CNPJ:16.443.723/000103E-mail: quixabeira.gov@gmail.com



DIÁRIO OFICIAL DO MUNICÍPIO

Prefeitura Municipal de Quixabeira | Poder Executivo

Nº 000085

Estado da Bahia - sexta-feira, 26 de maio de 2017

Ano 1

Relatório Resumido da Execução Orçamentária (Rreo)

BA - EXECUTIVO

PREFEITURA MUNICIPAL DE QUIXABEIRA

RELATÓRIO RESUMIDO DE EXECUÇÃO ORÇAMENTÁRIA

BALANÇO ORÇAMENTÁRIO

ORÇAMENTO FISCAL DA SEGURIDADE SOCIAL

(Janeiro a Abril) - 2º Bimestre de 2017



RREO - Anexo 1 (LRF, Art. 52, inciso I, alíneas "a" e "b" do inciso II e §1º)

Em Reais

RECEITAS	PREVISÃO INICIAL	PREVISÃO ATUALIZADA (a)	RECEITAS REALIZADAS				SALDO (a-c)
			No Bimestre (b)	% (b/a)	Até o Bimestre (c)	% (c/a)	
RECEITAS (EXCETO INTRA-ORÇAMENTÁRIAS) (I)	20.115.289,00	20.115.289,00	2.602.951,20	12,94	5.646.210,06	28,07	14.469.078,94
RECEITAS CORRENTES	19.415.289,00	19.415.289,00	2.602.951,20	13,41	5.646.210,06	29,08	13.769.078,94
RECEITA TRIBUTARIA	513.398,00	513.398,00	31.669,53	6,17	53.024,07	10,33	460.373,93
Impostos	389.083,00	389.083,00	24.681,92	6,34	37.539,37	9,65	351.543,63
Imp. s/o Patrimonio e a Renda	146.068,00	146.068,00	3.464,58	2,37	6.333,36	4,34	139.734,64
Imp. s/a Producao e a Circulacao	243.015,00	243.015,00	21.217,34	8,73	31.206,01	12,84	211.808,99
Taxas	124.315,00	124.315,00	6.987,61	5,62	15.484,70	12,46	108.830,30
Taxas p/Exercicio Poder de Policia	121.043,00	121.043,00	6.987,61	5,77	15.464,70	12,78	105.578,30
Taxas p/Prestacao de Servicos	3.272,00	3.272,00	0,00	0,00	20,00	0,61	3.252,00
RECEITA DE CONTRIBUICOES	960.694,00	960.694,00	85.839,00	8,94	125.859,58	13,10	834.834,42
Contribuicoes Sociais	960.694,00	960.694,00	85.839,00	8,94	125.859,58	13,10	834.834,42
RECEITA PATRIMONIAL	506.840,00	506.840,00	51.597,94	10,18	106.757,18	21,06	400.082,82
Receitas de Valores Mobiliarios	506.840,00	506.840,00	51.597,94	10,18	106.757,18	21,06	400.082,82
Remuneracao de Depositos Bancarios	138.804,00	138.804,00	17.711,80	12,76	35.048,97	25,25	103.755,03
RECEITAS DE SERVICOS	24.634,00	24.634,00	0,00	0,00	2.187,90	8,88	22.446,10
TRANSFERENCIAS CORRENTES	17.363.479,00	17.363.479,00	2.429.343,76	13,99	5.349.191,61	30,81	12.014.287,39
Transferencias Intergovernamentais	17.195.012,00	17.195.012,00	2.429.343,76	14,13	5.349.191,61	31,11	11.845.820,39
Transferencias da Uniao	8.907.407,00	8.907.407,00	1.306.869,47	14,67	2.901.778,72	32,58	6.005.628,28
Transferencias dos estados	1.731.221,00	1.731.221,00	243.069,86	14,04	437.505,44	25,27	1.293.715,56
Transferencias Multigovernamentais	6.556.384,00	6.556.384,00	879.404,43	13,41	2.009.907,45	30,66	4.546.476,55
Transferencias de Convenios	168.467,00	168.467,00	0,00	0,00	0,00	0,00	168.467,00
Convenios com a UNIAO	60.000,00	60.000,00	0,00	0,00	0,00	0,00	60.000,00
Convenio com o ESTADO	108.467,00	108.467,00	0,00	0,00	0,00	0,00	108.467,00
OUTRAS RECEITAS CORRENTES	46.244,00	46.244,00	4.500,97	9,73	9.189,72	19,87	37.054,28
Multas e Juros	25.295,00	25.295,00	327,31	1,29	1.114,05	4,40	24.180,95
Multas e Juros de Mora dos Tributos	655,00	655,00	304,47	46,48	637,40	97,31	17,60
Multas e Juros de Mora da Div.Ativa dos Tributos	175,00	175,00	22,84	13,05	406,56	232,32	-231,56
MULTAS DE OUTRAS ORIGENS	24.386,00	24.386,00	0,00	0,00	0,00	0,00	24.386,00
Indenizacoes e Restituicoes	9.571,00	9.571,00	0,00	0,00	0,00	0,00	9.571,00
Restituicoes	9.571,00	9.571,00	0,00	0,00	0,00	0,00	9.571,00
Receitas da Divida Ativa	4.894,00	4.894,00	1.574,04	32,16	5.007,86	102,33	-113,86
Receita da Divida Ativa Tributaria	4.894,00	4.894,00	1.574,04	32,16	5.007,86	102,33	-113,86
Receitas Diversas	6.484,00	6.484,00	2.599,62	40,09	3.067,81	47,31	3.416,19
RECEITAS DE CAPITAL	700.000,00	700.000,00	0,00	0,00	0,00	0,00	700.000,00
TRANSFERENCIAS DE CAPITAL	700.000,00	700.000,00	0,00	0,00	0,00	0,00	700.000,00
Transferencias de Convenios	700.000,00	700.000,00	0,00	0,00	0,00	0,00	700.000,00
Convenio com a UNIAO	600.000,00	600.000,00	0,00	0,00	0,00	0,00	600.000,00
Convenio com o ESTADO	100.000,00	100.000,00	0,00	0,00	0,00	0,00	100.000,00



DIÁRIO OFICIAL DO MUNICÍPIO

Prefeitura Municipal de Quixabeira | Poder Executivo

Nº 000085

Estado da Bahia - sexta-feira, 26 de maio de 2017

Ano 1

BA - EXECUTIVO

PREFEITURA MUNICIPAL DE QUIXABEIRA

RELATÓRIO RESUMIDO DE EXECUÇÃO ORÇAMENTÁRIA

BALANÇO ORÇAMENTÁRIO

ORÇAMENTO FISCAL DA SEGURIDADE SOCIAL

(Janeiro a Abril) - 2º Bimestre de 2017



RECEITAS (INTRA-ORÇAMENTÁRIAS) (II)	1.036.169,00	1.036.169,00	102.741,46	9,92	142.761,50	13,78	893.407,50
SUBTOTAL DAS RECEITAS (III) = (I + II)	21.151.458,00	21.151.458,00	2.705.692,66	12,79	5.788.971,56	27,37	15.362.486,44
OPERAÇÕES DE CRÉDITO / REFINANCIAMENTO (IV)	0,00	0,00	0,00	0,00	0,00	0,00	0,00
Operações de Crédito Internas	0,00	0,00	0,00	0,00	0,00	0,00	0,00
Mobiliária	0,00	0,00	0,00	0,00	0,00	0,00	0,00
Contratual	0,00	0,00	0,00	0,00	0,00	0,00	0,00
Operações de Crédito Externas	0,00	0,00	0,00	0,00	0,00	0,00	0,00
Mobiliária	0,00	0,00	0,00	0,00	0,00	0,00	0,00
Contratual	0,00	0,00	0,00	0,00	0,00	0,00	0,00
SUBTOTAL COM REFINANCIAMENTO (V) = (III + IV)	21.151.458,00	21.151.458,00	2.705.692,66	12,79	5.788.971,56	27,37	15.362.486,44
DÉFICIT (VI)	--	--	--	--	0,00	--	--
TOTAL (VII) = (V + VI)	21.151.458,00	21.151.458,00	2.705.692,66	12,79	5.788.971,56	27,37	15.362.486,44
SALDOS DE EXERCÍCIOS ANTERIORES (UTILIZADOS PARA CRÉDITOS ADICIONAIS)	--	--	--	--	--	--	--
Superávit Financeiro	--	--	--	--	--	--	--
Reabertura de Créditos Adicionais	--	--	--	--	--	--	--



DIÁRIO OFICIAL DO MUNICÍPIO

Prefeitura Municipal de Quixabeira | Poder Executivo

Nº 000085

Estado da Bahia - sexta-feira, 26 de maio de 2017

Ano 1

DESPESAS	DOTAÇÃO INICIAL (d)	DOTAÇÃO ATUALIZADA (e)	DESPESAS EMPENHADAS		SALDO (g)=(e-f)	DESPESAS LIQUIDADAS		SALDO (i)=(e-h)	DESPESAS PAGAS ATÉ O MÊS (j)	INSCRITAS EM RESTOS A PAGAR NÃO PROCESSADOS (k)
			No Bimestre	Até o Bimestre (f)		No Bimestre	Até o Bimestre (h)			
DESPESAS (EXCETO INTRA-ORÇAMENTÁRIAS) (VIII)	22.112.188,00	22.112.188,00	2.753.210,37	13.519.103,25	8.593.084,75	3.420.432,35	5.143.142,13	16.969.045,87	5.096.591,59	0,00
DESPESAS CORRENTES	18.081.589,00	18.307.890,61	2.752.935,57	13.292.228,45	5.015.662,16	3.377.878,66	5.081.341,45	13.226.549,16	5.034.790,91	0,00
PESSOAL E ENCARGOS SOCIAIS	10.792.182,00	10.839.577,00	277.300,00	9.045.730,00	1.793.847,00	2.590.234,65	3.806.379,76	7.033.197,24	3.806.379,76	0,00
JUROS E ENCARGOS DA DÍVIDA	1.000,00	1.000,00	500,00	500,00	500,00	500,00	500,00	500,00	500,00	0,00
OUTRAS DESPESAS CORRENTES	7.288.407,00	7.467.313,61	2.475.135,57	4.245.998,45	3.221.315,16	787.144,01	1.274.461,69	6.192.851,92	1.227.911,15	0,00
DESPESAS DE CAPITAL	2.109.139,00	1.882.837,39	274,80	226.874,80	1.655.962,59	42.553,69	61.800,68	1.821.036,71	61.800,68	0,00
INVESTIMENTOS	1.087.510,00	881.208,39	274,80	274,80	880.933,59	0,00	0,00	881.208,39	0,00	0,00
AMORTIZAÇÃO DA DÍVIDA	1.021.629,00	1.001.629,00	0,00	226.600,00	775.029,00	42.553,69	61.800,68	939.828,32	61.800,68	0,00
RESERVA DE CONTINGÊNCIA	960.730,00	960.730,00	0,00	0,00	960.730,00	0,00	0,00	960.730,00	0,00	0,00
RESERVA DE CONTINGÊNCIA	960.730,00	960.730,00	0,00	0,00	960.730,00	0,00	0,00	960.730,00	0,00	0,00
RESERVA DE CONTINGÊNCIA	960.730,00	960.730,00	0,00	0,00	960.730,00	0,00	0,00	960.730,00	0,00	0,00
DESPESAS (INTRA-ORÇAMENTÁRIAS) (IX)	0,00	0,00	0,00	0,00	0,00	0,00	0,00	0,00	0,00	0,00
SUBTOTAL DAS DESPESAS (X) = (VIII + IX)	22.112.188,00	22.112.188,00	2.753.210,37	13.519.103,25	8.593.084,75	3.420.432,35	5.143.142,13	16.969.045,87	5.096.591,59	0,00
AMORTIZAÇÃO DA DÍV. / REFINANCIAMENTO (XI)	0,00	0,00	0,00	0,00	0,00	0,00	0,00	0,00	0,00	0,00
Amortização da Dívida Interna	0,00	0,00	0,00	0,00	0,00	0,00	0,00	0,00	0,00	0,00
Dívida Mobiliária	0,00	0,00	0,00	0,00	0,00	0,00	0,00	0,00	0,00	0,00
Outras Dívidas	0,00	0,00	0,00	0,00	0,00	0,00	0,00	0,00	0,00	0,00
Amortização da Dívida Externa	0,00	0,00	0,00	0,00	0,00	0,00	0,00	0,00	0,00	0,00
Dívida Mobiliária	0,00	0,00	0,00	0,00	0,00	0,00	0,00	0,00	0,00	0,00
Outras Dívidas	0,00	0,00	0,00	0,00	0,00	0,00	0,00	0,00	0,00	0,00
SUBTOTAL C/ REFINANCIAMENTO (XII) = (XI + XII)	22.112.188,00	22.112.188,00	2.753.210,37	13.519.103,25	8.593.084,75	3.420.432,35	5.143.142,13	16.969.045,87	5.096.591,59	0,00
SUPERÁVIT (XIII)	--	--	--	--	--	--	645.829,43	--	--	--
TOTAL (XIV) = (XII + XIII)	0,00	0,00	0,00	0,00	0,00	0,00	0,00	0,00	0,00	0,00
RESERVA DO RPPS	0,00	0,00	0,00	0,00	0,00	0,00	0,00	0,00	0,00	0,00

FONTE: Sistema FATOR CONTÁBIL, Unidade Responsável: PREFEITURA MUNICIPAL DE QUIXABEIRA, Emissão: 25/05/2017, às 19:27:28, Arquivado Digitalmente em: 25/05/2017, às 19:27:28.

REGINALDO SAMPAIO SILVA
Prefeito Municipal
CPF : 501.760.645-91

VANDERLEI NOVAIS DA CRUZ
Sec. Mun. da Fazenda
CPF : 173.367.998-76

Eleilton da Hora Santos
Contador(a)
Reg. Prof.: CRC 020472/O - BA



DIÁRIO OFICIAL DO MUNICÍPIO

Prefeitura Municipal de Quixabeira | Poder Executivo

Nº 000085

Estado da Bahia - sexta-feira, 26 de maio de 2017

Ano 1

BA - EXECUTIVO

PREFEITURA MUNICIPAL DE QUIXABEIRA

RELATÓRIO RESUMIDO DE EXECUÇÃO ORÇAMENTÁRIA

DEMONSTRATIVO DA EXECUÇÃO DAS DESPESAS POR FUNÇÃO/SUBFUNÇÃO

ORÇAMENTO FISCAL DA SEGURIDADE SOCIAL

(Janeiro a Abril) - 2º Bimestre de 2017



RREO - Anexo 2 (LRF, Art. 52, inciso II, alínea "c")

FUNÇÃO / SUBFUNÇÃO	DOTAÇÃO INICIAL	DOTAÇÃO ATUALIZADA (a)	DESPESAS EMPENHADAS			SALDO (c) = (a-b)	DESPESAS LIQUIDADAS			SALDO (e) = (a-d)	INSCRITAS EM RESTOS A PAGAR NÃO PROCESSADOS (f)
			No Bimestre	Até o Bimestre (b)	% (b/total b)		No Bimestre	Até o Bimestre (d)	% (d/total d)		
DESPESAS (EXCETO INTRA-ORÇAMENTÁRIAS) (I)	22.112.188,00	22.112.188,00	2.753.210,37	13.519.103,25	100,00	8.593.084,75	3.420.432,35	5.143.142,13	100,00	16.969.045,87	0,00
LEGISLATIVA	782.280,00	782.280,00	31.261,39	681.598,13	5,04	100.681,87	121.930,07	223.434,42	4,34	558.845,58	0,00
Ação Legislativa	782.280,00	782.280,00	31.261,39	681.598,13	5,04	100.681,87	121.930,07	223.434,42	4,34	558.845,58	0,00
ADMINISTRAÇÃO	1.911.922,00	1.966.672,00	473.445,65	1.790.562,37	13,24	176.109,63	451.944,04	606.266,78	11,79	1.360.405,22	0,00
Administração Geral	1.337.422,00	1.489.852,00	387.845,65	1.408.782,37	10,42	81.069,63	382.956,47	502.073,31	9,76	987.778,69	0,00
Administração Financeira	412.600,00	326.720,00	52.300,00	296.600,00	2,19	30.120,00	60.507,57	93.913,47	1,83	232.806,53	0,00
Controle Interno	102.900,00	91.200,00	33.300,00	56.700,00	0,42	34.500,00	5.400,00	7.200,00	0,14	84.000,00	0,00
Normatização e Fiscalização	5.000,00	0,00	0,00	0,00	0,00	0,00	0,00	0,00	0,00	0,00	0,00
Tecnologia da Informação	5.000,00	3.900,00	0,00	0,00	0,00	3.900,00	0,00	0,00	0,00	3.900,00	0,00
Formação de Recursos Humanos	5.000,00	5.000,00	0,00	0,00	0,00	5.000,00	0,00	0,00	0,00	5.000,00	0,00
Administração de Receitas	10.000,00	0,00	0,00	0,00	0,00	0,00	0,00	0,00	0,00	0,00	0,00
Comunicação Social	19.000,00	15.000,00	0,00	0,00	0,00	15.000,00	0,00	0,00	0,00	15.000,00	0,00
Transferências	15.000,00	35.000,00	0,00	28.480,00	0,21	6.520,00	3.080,00	3.080,00	0,06	31.920,00	0,00
ASSISTÊNCIA SOCIAL	692.306,00	705.106,00	152.487,61	344.932,07	2,55	360.173,93	76.445,39	92.518,45	1,80	612.587,55	0,00
Administração Geral	167.716,00	239.166,00	88.367,78	191.012,24	1,41	48.153,76	54.803,50	63.573,96	1,24	175.592,04	0,00
Normatização e Fiscalização	85.391,00	89.091,00	29.300,00	85.200,00	0,63	3.891,00	16.047,89	20.732,89	0,40	68.358,11	0,00
Defesa Civil	30.000,00	29.800,00	0,00	0,00	0,00	29.800,00	0,00	0,00	0,00	29.800,00	0,00
Assistência à Criança e ao Adolescente	8.300,00	0,00	0,00	0,00	0,00	0,00	0,00	0,00	0,00	0,00	0,00
Assistência Comunitária	400.899,00	347.049,00	34.819,83	68.719,83	0,51	278.329,17	5.594,00	8.211,60	0,16	338.837,40	0,00
PREVIDÊNCIA SOCIAL	1.414.169,00	1.414.169,00	16.036,10	678.281,80	5,02	735.887,20	189.061,42	351.559,09	6,84	1.062.609,91	0,00
Previdência do Regime Estatutário	1.414.169,00	1.414.169,00	16.036,10	678.281,80	5,02	735.887,20	189.061,42	351.559,09	6,84	1.062.609,91	0,00
SAÚDE	3.485.660,00	3.485.660,00	717.763,19	2.147.165,36	15,88	1.338.494,64	706.225,01	883.874,90	17,19	2.601.785,10	0,00
Administração Geral	168.705,00	262.316,61	91.448,59	247.250,76	1,83	15.065,85	69.100,88	87.142,87	1,69	175.173,74	0,00
Normatização e Fiscalização	2.000,00	2.000,00	0,00	0,00	0,00	2.000,00	0,00	0,00	0,00	2.000,00	0,00
Atenção Básica	2.529.070,00	2.522.958,39	425.532,10	1.633.032,10	12,08	889.926,29	608.305,13	761.862,10	14,81	1.761.096,29	0,00
Assistência Hospitalar e Ambulatorial	133.000,00	133.000,00	0,00	0,00	0,00	133.000,00	0,00	0,00	0,00	133.000,00	0,00
Suporte Profilático e Terapêutico	488.918,00	424.418,00	202.282,50	266.882,50	1,97	157.535,50	28.819,00	34.869,93	0,68	389.548,07	0,00
Vigilância Sanitária	72.757,00	72.757,00	-1.000,00	0,00	0,00	72.757,00	0,00	0,00	0,00	72.757,00	0,00

Sistema FatorContabil - Fator Sistemas & Consultoria - (71) 3038-8800

Página: 1 de 3



DIÁRIO OFICIAL DO MUNICÍPIO

Prefeitura Municipal de Quixabeira | Poder Executivo

Nº 000085

Estado da Bahia - sexta-feira, 26 de maio de 2017

Ano 1

Vigilância Epidemiológica	91.210,00	68.210,00	-500,00	0,00	0,00	68.210,00	0,00	0,00	0,00	68.210,00	0,00
EDUCAÇÃO	8.561.860,00	8.571.660,00	918.307,28	6.360.914,37	47,05	2.210.745,63	1.301.286,75	2.150.591,01	41,81	6.421.068,99	0,00
Administração Geral	319.920,00	405.760,00	196.805,41	398.765,90	2,95	6.994,10	130.661,86	148.215,35	2,88	257.544,65	0,00
Formação de Recursos Humanos	70.000,00	40.000,00	0,00	0,00	0,00	40.000,00	0,00	0,00	0,00	40.000,00	0,00
Alimentação e Nutrição	301.420,00	271.420,00	50.000,00	50.000,00	0,37	221.420,00	0,00	0,00	0,00	271.420,00	0,00
Ensino Fundamental	4.750.482,00	4.744.692,00	58.107,87	4.172.574,47	30,86	572.117,53	694.106,36	1.261.276,24	24,52	3.483.415,76	0,00
Educação Infantil	904.539,00	875.039,00	20.500,00	800.500,00	5,92	74.539,00	181.378,40	282.371,90	5,49	592.667,10	0,00
Educação de Jovens e Adultos	668.878,00	658.878,00	78.000,00	200.000,00	1,48	458.878,00	103.264,13	151.246,52	2,94	507.631,48	0,00
Educação Especial	30.905,00	5.905,00	0,00	0,00	0,00	5.905,00	0,00	0,00	0,00	5.905,00	0,00
Educação Básica	1.515.716,00	1.569.966,00	514.894,00	739.074,00	5,47	830.892,00	191.876,00	307.481,00	5,98	1.262.485,00	0,00
CULTURA	135.527,00	41.327,00	0,00	0,00	0,00	41.327,00	0,00	0,00	0,00	41.327,00	0,00
Administração Geral	5.510,00	5.510,00	0,00	0,00	0,00	5.510,00	0,00	0,00	0,00	5.510,00	0,00
Difusão Cultural	130.017,00	35.817,00	0,00	0,00	0,00	35.817,00	0,00	0,00	0,00	35.817,00	0,00
URBANISMO	1.192.104,00	1.229.004,00	212.284,25	766.464,25	5,67	462.539,75	318.240,37	420.061,98	8,17	808.942,02	0,00
Administração Geral	1.102.104,00	1.166.004,00	202.284,25	703.464,25	5,20	462.539,75	294.840,15	396.661,76	7,71	769.342,24	0,00
Infra-estrutura Urbana	40.000,00	0,00	0,00	0,00	0,00	0,00	0,00	0,00	0,00	0,00	0,00
Serviços Urbanos	50.000,00	63.000,00	10.000,00	63.000,00	0,47	0,00	23.400,22	23.400,22	0,45	39.599,78	0,00
HABITAÇÃO	620.000,00	609.400,00	0,00	0,00	0,00	609.400,00	0,00	0,00	0,00	609.400,00	0,00
Assistência Comunitária	620.000,00	609.400,00	0,00	0,00	0,00	609.400,00	0,00	0,00	0,00	609.400,00	0,00
SANEAMENTO	398.924,00	406.924,00	183.950,00	353.900,00	2,62	53.024,00	147.296,76	223.627,76	4,35	183.296,24	0,00
Saneamento Básico Urbano	361.924,00	389.924,00	183.950,00	353.900,00	2,62	36.024,00	147.296,76	223.627,76	4,35	166.296,24	0,00
Transferências	37.000,00	17.000,00	0,00	0,00	0,00	17.000,00	0,00	0,00	0,00	17.000,00	0,00
GESTÃO AMBIENTAL	70.000,00	40.000,00	0,00	0,00	0,00	40.000,00	0,00	0,00	0,00	40.000,00	0,00
Serviços Urbanos	70.000,00	40.000,00	0,00	0,00	0,00	40.000,00	0,00	0,00	0,00	40.000,00	0,00
AGRICULTURA	69.000,00	54.000,00	0,00	0,00	0,00	54.000,00	0,00	0,00	0,00	54.000,00	0,00
Extensão Rural	33.000,00	33.000,00	0,00	0,00	0,00	33.000,00	0,00	0,00	0,00	33.000,00	0,00
Promoção Da Produção Agropecuária	36.000,00	21.000,00	0,00	0,00	0,00	21.000,00	0,00	0,00	0,00	21.000,00	0,00
TRANSPORTE	95.119,00	63.619,00	500,00	500,00	0,00	63.119,00	0,00	0,00	0,00	63.619,00	0,00
Transporte Rodoviário	95.119,00	63.619,00	500,00	500,00	0,00	63.119,00	0,00	0,00	0,00	63.619,00	0,00
DESPORTO E LAZER	167.810,00	185.560,00	35.520,00	35.520,00	0,26	150.040,00	14.620,00	14.620,00	0,28	170.940,00	0,00
Administração Geral	5.810,00	9.810,00	4.950,00	4.950,00	0,04	4.860,00	300,00	300,00	0,01	9.510,00	0,00
Desporto Comunitário	162.000,00	175.750,00	30.570,00	30.570,00	0,23	145.180,00	14.320,00	14.320,00	0,28	161.430,00	0,00
ENCARGOS ESPECIAIS	594.047,00	635.347,00	11.654,90	359.264,90	2,66	276.082,10	93.382,54	176.587,74	3,43	458.759,26	0,00
Serviço de Dívida Interna	311.075,00	311.075,00	500,00	227.100,00	1,68	83.975,00	43.053,69	62.300,68	1,21	248.774,32	0,00
Outros Encargos Especiais	282.972,00	324.272,00	11.154,90	132.164,90	0,98	192.107,10	50.328,85	114.287,06	2,22	209.984,94	0,00
RESERVA DE CONTINGÊNCIA	960.730,00	960.730,00	0,00	0,00	0,00	960.730,00	0,00	0,00	0,00	960.730,00	0,00
Reserva de Contingência	960.730,00	960.730,00	0,00	0,00	0,00	960.730,00	0,00	0,00	0,00	960.730,00	0,00



DIÁRIO OFICIAL DO MUNICÍPIO

Prefeitura Municipal de Quixabeira | Poder Executivo

Nº 000085

Estado da Bahia - sexta-feira, 26 de maio de 2017

Ano 1

DESPESAS (INTRA-ORÇAMENTÁRIAS) (II)	0,00	0,00	0,00	0,00	0,00	0,00	0,00	0,00	0,00	0,00	0,00
TOTAL (III) = (I + II)	22.112.188,00	22.112.188,00	2.753.210,37	13.519.103,25	100,00	8.593.084,75	3.420.432,35	5.143.142,13	100,00	16.969.045,87	0,00

FONTE: Sistema FATOR CONTÁBIL, Unidade Responsável: PREFEITURA MUNICIPAL DE QUIXABEIRA, Emissão: 25/05/2017, às 09:28:32, Arquivo Digitalizado no dia 25/05/2017, às 09:28:32

REGINALDO SAMPAIO SILVA
Prefeito Municipal
CPF : 501.760.645-91

VANDERLEI NOVAIS DA CRUZ
Sec. Mun. da Fazenda
CPF : 173.367.998-76

Eleilton da Hora Santos
Contador(a)
Reg. Prof.: CRC 020472/O - BA



DIÁRIO OFICIAL DO MUNICÍPIO

Prefeitura Municipal de Quixabeira | Poder Executivo

Nº 000085

Estado da Bahia - sexta-feira, 26 de maio de 2017

Ano 1

PREFEITURA MUNICIPAL DE QUIXABEIRA - BA
RELATÓRIO RESUMIDO DA EXECUÇÃO ORÇAMENTÁRIA
DEMONSTRATIVO DA RECEITA CORRENTE LÍQUIDA
ORÇAMENTOS FISCAL E DA SEGURIDADE SOCIAL
Abril de 2017



RRFO - ANEXO III (LRF, Art. 53, inciso I)

R\$ 1,00

ESPECIFICAÇÃO	EVOLUÇÃO DA RECEITA REALIZADA NOS ÚLTIMOS 12 MESES												TOTAL	PREVISÃO
	maio/2016	junho/2016	julho/2016	ago/2016	set/2016	Out/2016	Nov/2016	Dez/2016	Jan/2017	Fev/2017	Mar/2017	Abr/2017	(ÚLTIMOS 12 MESES)	ATUALIZADA 2017
RECEITAS CORRENTES (I)	1.740.011,05	1.682.819,34	1.697.686,26	1.473.968,65	1.292.239,31	1.492.937,85	2.093.752,28	3.117.396,06	1.218.266,05	2.182.008,78	1.440.735,54	1.464.727,47	20.806.488,64	54.087.036,00
Receita Tributária	8.405,99	8.150,99	12.408,42	7.469,18	8.571,35	7.430,33	28.418,55	255,18	6.988,94	14.365,60	15.610,68	16.058,85	134.134,06	2.098.036,00
Receita de Contribuições	32.669,25	49.231,16	27.996,16	9.057,19	27.875,78	373,19	5.975,77	0,00	0,00	40.020,58	46.808,82	39.030,18	279.038,08	0,00
Receita Patrimonial	27.486,63	27.506,33	28.445,43	29.008,24	27.166,90	21.099,19	24.012,62	6.003,74	29.074,59	26.084,66	30.171,08	21.426,86	297.486,26	77.000,00
Receita Agropecuária	0,00	0,00	0,00	0,00	0,00	0,00	0,00	0,00	0,00	0,00	0,00	0,00	0,00	0,00
Receita Industrial	0,00	0,00	0,00	0,00	0,00	0,00	0,00	0,00	0,00	0,00	0,00	0,00	0,00	0,00
Receita de Serviços	0,00	0,00	0,00	0,00	0,00	0,00	0,00	0,00	0,00	0,00	0,00	0,00	0,00	1.200.000,00
Transferências Correntes	1.666.863,47	1.596.949,14	1.532.705,08	1.424.766,61	1.223.199,52	1.463.266,17	2.033.633,26	3.111.137,14	1.179.044,70	2.100.007,02	1.345.046,32	1.386.809,25	20.063.427,98	50.679.000,00
Outras Receitas Correntes	4.585,71	981,72	6.131,17	3.607,43	5.425,76	768,97	1.711,78	0,00	3.157,83	1.530,92	3.098,64	1.402,33	32.402,26	33.000,00
DEDUÇÕES (II)	188.026,86	153.690,65	121.413,19	147.914,31	120.617,29	142.265,49	238.396,60	293.637,44	160.653,08	198.550,79	142.630,28	159.881,53	2.067.677,51	-3.655.000,00
Transferências Constitucionais e Legis	0,00	0,00	0,00	0,00	0,00	0,00	0,00	0,00	0,00	0,00	0,00	0,00	0,00	0,00
Contrib. Empregadores e Trab. para Seg. Social	0,00	0,00	0,00	0,00	0,00	0,00	0,00	0,00	0,00	0,00	0,00	0,00	0,00	0,00
Contrib. para o Plano de Previdência do Servidor	0,00	0,00	0,00	0,00	0,00	0,00	0,00	0,00	0,00	0,00	0,00	0,00	0,00	0,00
Contrib. para o Custeio dos Pensões Militares	0,00	0,00	0,00	0,00	0,00	0,00	0,00	0,00	0,00	0,00	0,00	0,00	0,00	0,00
Compensação Finance. entre Regimes Previdência	0,00	0,00	0,00	0,00	0,00	0,00	0,00	0,00	0,00	0,00	0,00	0,00	0,00	0,00
Dotação de Receita para Formação do FUNDEB	188.026,86	153.690,65	121.413,19	147.914,31	120.617,29	142.265,49	238.396,60	293.637,44	160.653,08	198.550,79	142.630,28	159.881,53	2.067.677,51	-3.655.000,00
Contribuições para PIS/PASEP	0,00	0,00	0,00	0,00	0,00	0,00	0,00	0,00	0,00	0,00	0,00	0,00	0,00	0,00
PIS	0,00	0,00	0,00	0,00	0,00	0,00	0,00	0,00	0,00	0,00	0,00	0,00	0,00	0,00
PASEP	0,00	0,00	0,00	0,00	0,00	0,00	0,00	0,00	0,00	0,00	0,00	0,00	0,00	0,00
RECEITA CORRENTE LÍQUIDA (III) = (I - II)	1.613.461,33	1.531.316,69	1.448.466,76	1.299.056,59	1.173.808,57	1.350.672,36	1.855.355,68	2.823.758,62	1.059.808,97	1.983.457,99	1.298.105,26	1.304.845,94	18.734.106,57	50.432.036,00

FONTE:



DIÁRIO OFICIAL DO MUNICÍPIO

Prefeitura Municipal de Quixabeira | Poder Executivo

Nº 000085

Estado da Bahia - sexta-feira, 26 de maio de 2017

Ano 1

BA - EXECUTIVO

PREFEITURA MUNICIPAL DE QUIXABEIRA

RELATÓRIO RESUMIDO DE EXECUÇÃO ORÇAMENTÁRIA

DEMONSTRATIVO DAS RECEITAS E DESPESAS PREVIDENCIÁRIAS DO REGIME GERAL DE PREVIDÊNCIA SOCIAL

ORÇAMENTO FISCAL DA SEGURIDADE SOCIAL

(Janeiro a Abril) - 2º Bimestre de 2017



RREO - Anexo 4 (LRF, Art. 53, inciso II)

Em Reais

RECEITAS PREVIDENCIÁRIAS - RPPS	PREVISÃO INICIAL	PREVISÃO ATUALIZADA	RECEITAS REALIZADAS					
			Até o Bimestre 2017	Até o Bimestre 2016				
RECEITAS CORRENTES (I)	0,00	0,00	0,00	0,00				
Receita de Contribuições dos Segurados	0,00	0,00	0,00	0,00				
Civil	0,00	0,00	0,00	0,00				
Ativo	0,00	0,00	0,00	0,00				
Inativo	0,00	0,00	0,00	0,00				
Pensionista	0,00	0,00	0,00	0,00				
Militar	0,00	0,00	0,00	0,00				
Ativo	0,00	0,00	0,00	0,00				
Inativo	0,00	0,00	0,00	0,00				
Pensionista	0,00	0,00	0,00	0,00				
Receita de Contribuições Patronais	0,00	0,00	0,00	0,00				
Civil	0,00	0,00	0,00	0,00				
Ativo	0,00	0,00	0,00	0,00				
Inativo	0,00	0,00	0,00	0,00				
Pensionista	0,00	0,00	0,00	0,00				
Militar	0,00	0,00	0,00	0,00				
Ativo	0,00	0,00	0,00	0,00				
Inativo	0,00	0,00	0,00	0,00				
Pensionista	0,00	0,00	0,00	0,00				
Em Regime de Parcelamento de Débitos	0,00	0,00	0,00	0,00				
Receita Patrimonial	0,00	0,00	0,00	0,00				
Receitas Imobiliárias	0,00	0,00	0,00	0,00				
Receitas de Valores Imobiliários	0,00	0,00	0,00	0,00				
Outras Receitas Patrimoniais	0,00	0,00	0,00	0,00				
Receita de Serviços	0,00	0,00	0,00	0,00				
Receita de Aporte Periódico de Valores Predefinidos	0,00	0,00	0,00	0,00				
Outras Receitas Correntes	0,00	0,00	0,00	0,00				
Compensação Previdenciária do RGPS para o RPPS	0,00	0,00	0,00	0,00				
Demais Receitas Correntes	0,00	0,00	0,00	0,00				
RECEITAS DE CAPITAL (II)	0,00	0,00	0,00	0,00				
Alienação de Bens, Direitos e Ativos	0,00	0,00	0,00	0,00				
Amortização de Empréstimos	0,00	0,00	0,00	0,00				
Outras Receitas de Capital	0,00	0,00	0,00	0,00				
TOTAL DAS RECEITAS PREVIDENCIÁRIAS - RPPS(III) = (I + II)	0,00	0,00	0,00	0,00				
DESPESAS PREVIDENCIÁRIAS - RPPS	DOTAÇÃO INICIAL	DOTAÇÃO ATUALIZADA	DESPESAS EMPENHADAS		DESPESAS LIQUIDADAS		INSCRITAS EM RESTOS A PAGAR NÃO PROCESSADOS	
			Até o Bimestre 2017	Até o Bimestre 2016	Até o Bimestre 2017	Até o Bimestre 2016	Em 2017	Em 2016
ADMINISTRAÇÃO	0,00	0,00	0,00	0,00	0,00	0,00	0,00	0,00
Despesas Correntes	0,00	0,00	0,00	0,00	0,00	0,00	0,00	0,00
Despesas de Capital	0,00	0,00	0,00	0,00	0,00	0,00	0,00	0,00
PREVIDÊNCIA	0,00	0,00	0,00	0,00	0,00	0,00	0,00	0,00
Pessoal Civil	0,00	0,00	0,00	0,00	0,00	0,00	0,00	0,00
Aposentadorias	0,00	0,00	0,00	0,00	0,00	0,00	0,00	0,00
Pensões	0,00	0,00	0,00	0,00	0,00	0,00	0,00	0,00
Outros Benefícios Previdenciários	0,00	0,00	0,00	0,00	0,00	0,00	0,00	0,00
Pessoal Militar	0,00	0,00	0,00	0,00	0,00	0,00	0,00	0,00
Reformas	0,00	0,00	0,00	0,00	0,00	0,00	0,00	0,00
Pensões	0,00	0,00	0,00	0,00	0,00	0,00	0,00	0,00
Outros Benefícios Previdenciários	0,00	0,00	0,00	0,00	0,00	0,00	0,00	0,00
Outras Despesas Previdenciárias	0,00	0,00	0,00	0,00	0,00	0,00	0,00	0,00
Compensação Previdenciária do RPPS para o RGPS	0,00	0,00	0,00	0,00	0,00	0,00	0,00	0,00
Demais Despesas Previdenciárias	0,00	0,00	0,00	0,00	0,00	0,00	0,00	0,00
DESPESAS PREVIDENCIÁRIAS - RPPS (INTRA-ORÇAMENTÁRIAS) (V)	0,00	0,00	0,00	0,00	0,00	0,00	0,00	0,00
TOTAL DAS DESPESAS PREVIDENCIÁRIAS - RPPS (VI) = (IV + V)	0,00	0,00	0,00	0,00	0,00	0,00	0,00	0,00
RESULTADO PREVIDENCIÁRIO (VII) = (III - VI)	0,00	0,00	0,00	0,00	0,00	0,00	0,00	0,00



DIÁRIO OFICIAL DO MUNICÍPIO

Prefeitura Municipal de Quixabeira | Poder Executivo

Nº 000085

Estado da Bahia - sexta-feira, 26 de maio de 2017

Ano 1

RECURSOS RPPS ARRECADADOS EM EXERCÍCIOS ANTERIORES		PREVISÃO ORÇAMENTÁRIA	
VALOR		0,00	
RESERVA ORÇAMENTÁRIA DO RPPS		PREVISÃO ORÇAMENTÁRIA	
VALOR		0,00	
APORTES DE RECURSOS PARA O PLANO PREVIDENCIÁRIO DO RPPS		APORTES REALIZADOS	
Plano de Amortização - Contribuição Patronal Suplementar		0,00	
Plano de Amortização - Aporte Periódico de Valores Predefinidos		0,00	
Outros Aportes para o RPPS		0,00	
Recursos para Cobertura de Déficit Financeiro		0,00	
BENS E DIREITOS DO RPPS		PERÍODO DE REFERÊNCIA	
		2017	2016
Caixa e Equivalentes de Caixa		0,00	0,00
Investimentos e Aplicações		0,00	0,00
Outros Bens e Direitos		0,00	0,00

PLANO FINANCEIRO

RECEITAS PREVIDENCIÁRIAS - RPPS	PREVISÃO INICIAL	PREVISÃO ATUALIZADA	RECEITAS REALIZADAS	
			Até o Bimestre 2017	Até o Bimestre 2016
RECEITAS CORRENTES (VIII)	0,00	0,00	0,00	0,00
Receita de Contribuições dos Segurados	0,00	0,00	0,00	0,00
Civil	0,00	0,00	0,00	0,00
Ativo	0,00	0,00	0,00	0,00
Inativo	0,00	0,00	0,00	0,00
Pensionista	0,00	0,00	0,00	0,00
Militar	0,00	0,00	0,00	0,00
Ativo	0,00	0,00	0,00	0,00
Inativo	0,00	0,00	0,00	0,00
Pensionista	0,00	0,00	0,00	0,00
Receita de Contribuições Patronais	0,00	0,00	0,00	0,00
Civil	0,00	0,00	0,00	0,00
Ativo	0,00	0,00	0,00	0,00
Inativo	0,00	0,00	0,00	0,00
Pensionista	0,00	0,00	0,00	0,00
Militar	0,00	0,00	0,00	0,00
Ativo	0,00	0,00	0,00	0,00
Inativo	0,00	0,00	0,00	0,00
Pensionista	0,00	0,00	0,00	0,00
Em Regime de Parcelamento de Débitos	0,00	0,00	0,00	0,00
Receita Patrimonial	0,00	0,00	0,00	0,00
Receitas Imobiliárias	0,00	0,00	0,00	0,00
Receitas de Valores Imobiliários	0,00	0,00	0,00	0,00
Outras Receitas Patrimoniais	0,00	0,00	0,00	0,00
Receita de Serviços	0,00	0,00	0,00	0,00
Outras Receitas Correntes	0,00	0,00	0,00	0,00
Compensação Previdenciária do RGPS para o RPPS	0,00	0,00	0,00	0,00
Demais Receitas Correntes	0,00	0,00	0,00	0,00
RECEITAS DE CAPITAL (IX)	0,00	0,00	0,00	0,00
Alienação de Bens, Direitos e Ativos	0,00	0,00	0,00	0,00
Amortização de Empréstimos	0,00	0,00	0,00	0,00
Outras Receitas de Capital	0,00	0,00	0,00	0,00
TOTAL DAS RECEITAS PREVIDENCIÁRIAS - RPPS(X) = (VIII + IX)	0,00	0,00	0,00	0,00



DIÁRIO OFICIAL DO MUNICÍPIO

Prefeitura Municipal de Quixabeira | Poder Executivo


Nº 000085


Estado da Bahia - sexta-feira, 26 de maio de 2017

Ano 1

DESPESAS PREVIDENCIÁRIAS - RPPS	DOTAÇÃO INICIAL	DOTAÇÃO ATUALIZADA	DESPESAS EMPENHADAS		DESPESAS LIQUIDADAS		INSCRITAS EM RESTOS A PAGAR NÃO PROCESSADOS	
			Até o Bimestre 2017	Até o Bimestre 2016	Até o Bimestre 2017	Até o Bimestre 2016	Em 2017	Em 2016
ADMINISTRAÇÃO (XI)	0,00	0,00	0,00	0,00	0,00	0,00	0,00	0,00
Despesas Correntes	0,00	0,00	0,00	0,00	0,00	0,00	0,00	0,00
Despesas de Capital	0,00	0,00	0,00	0,00	0,00	0,00	0,00	0,00
PREVIDÊNCIA (XII)	0,00	0,00	0,00	0,00	0,00	0,00	0,00	0,00
Benefícios - Civil	0,00	0,00	0,00	0,00	0,00	0,00	0,00	0,00
Aposentadorias	0,00	0,00	0,00	0,00	0,00	0,00	0,00	0,00
Pensões	0,00	0,00	0,00	0,00	0,00	0,00	0,00	0,00
Outros Benefícios Previdenciários	0,00	0,00	0,00	0,00	0,00	0,00	0,00	0,00
Benefícios - Militar	0,00	0,00	0,00	0,00	0,00	0,00	0,00	0,00
Reformas	0,00	0,00	0,00	0,00	0,00	0,00	0,00	0,00
Pensões	0,00	0,00	0,00	0,00	0,00	0,00	0,00	0,00
Outros Benefícios Previdenciários	0,00	0,00	0,00	0,00	0,00	0,00	0,00	0,00
Outras Despesas Previdenciárias	0,00	0,00	0,00	0,00	0,00	0,00	0,00	0,00
Pensões	0,00	0,00	0,00	0,00	0,00	0,00	0,00	0,00
Outros Benefícios Previdenciários	0,00	0,00	0,00	0,00	0,00	0,00	0,00	0,00
DESPESAS PREVIDENCIÁRIAS - RPPS (INTRA-ORÇAMENTÁRIAS) (V)	0,00	0,00	0,00	0,00	0,00	0,00	0,00	0,00
TOTAL DAS DESPESAS PREVIDENCIÁRIAS RPPS (XIII) = (XI + XII)	0,00	0,00	0,00	0,00	0,00	0,00	0,00	0,00
RESULTADO PREVIDENCIÁRIO (XIV) = (X - XIII)	0,00	0,00	0,00	0,00	0,00	0,00	0,00	0,00
APORTES DE RECURSOS PARA O PLANO FINANCEIRO DO RPPS	APORTES REALIZADOS							
Recursos para Cobertura de Insuficiências Financeiras	0,00							
Recursos para Formação de Reserva	0,00							


 REGINALDO SAMPAIO SILVA
 Prefeito Municipal
 CPF : 501.760.645-91


 VANDERLEI NOVAIS DA CRUZ
 Sec. Mun. da Fazenda
 CPF : 173.367.998-76


 Eleilton da Hora Santos
 Contador(a)
 Reg. Prof.: CRC 020472/O - BA



DIÁRIO OFICIAL DO MUNICÍPIO

Prefeitura Municipal de Quixabeira | Poder Executivo

Nº 000085

Estado da Bahia - sexta-feira, 26 de maio de 2017

Ano 1

BA - EXECUTIVO

PREFEITURA MUNICIPAL DE QUIXABEIRA

RELATÓRIO RESUMIDO DE EXECUÇÃO ORÇAMENTÁRIA

DEMONSTRATIVO DAS RECEITAS DE OPERAÇÕES DE CRÉDITO E DESPESAS DE CAPITAL

ORÇAMENTO FISCAL DA SEGURIDADE SOCIAL

(Janeiro a Abril) - 2º Bimestre de 2017



RREO – ANEXO 9 (LRF, art.53, § 1º, inciso I) Em Reais

RECEITAS	PREVISÃO ATUALIZADA (a)	RECEITAS REALIZADAS (b)			SALDO NÃO REALIZADO (c) = (a) - (b)
RECEITAS DE OPERAÇÕES DE CRÉDITO ¹ (I)	0,00	0,00			0,00

DESPESAS	DOTAÇÃO ATUALIZADA (d)	DESPESAS EMPENHADAS (e)	DESPESAS LIQUIDADAS	DESPESAS INSCRITAS EM RESTOS A PAGAR NÃO PROCESSADOS	SALDO NÃO EXECUTADO (f) = (d) - (e)
DESPESAS DE CAPITAL	0,00	0,00	0,00	0,00	0,00
(-) Incentivos Fiscais a Contribuinte	0,00	0,00	0,00	0,00	0,00
(-) Incentivos Fiscais a Contribuinte por Instituições Financeiras	0,00	0,00	0,00	0,00	0,00
DESPESA DE CAPITAL LÍQUIDA (II)	0,00	0,00	0,00	0,00	0,00

RESULTADO PARA APURAÇÃO DA REGRA DE OURO (III) = (I - II)	<(a - d)>	<(b - e)>	-	-	<(c - f)>
	<(a - d)>	<(b - e)>	-	-	<(c - f)>

FONTE: Sistema: FATOR CONTÁBIL, Unidade Responsável: PREFEITURA MUNICIPAL DE QUIXABEIRA, Emissão:25/05/2017, às 20:15:08, Assinado Digitalmente no dia 25/05/2017, às 20:15:08.

Notas:

¹ Operações de Crédito descritas na CF, art. 167, inciso III.

REGINALDO SAMPAIO SILVA
Prefeito Municipal
CPF : 501.760.645-91

VANDERLEI NOVAIS DA CRUZ
Sec. Mun. da Fazenda
CPF : 173.367.998-76

Eleilton da Hora Santos
Contador(a)
Reg. Prof.: CRC 020472/O - BA



DIÁRIO OFICIAL DO MUNICÍPIO

Prefeitura Municipal de Quixabeira | Poder Executivo

Nº 000085

Estado da Bahia - sexta-feira, 26 de maio de 2017

Ano 1

BA - EXECUTIVO

PREFEITURA MUNICIPAL DE QUIXABEIRA
RELATÓRIO RESUMIDO DE EXECUÇÃO ORÇAMENTÁRIA
DEMONSTRATIVO DO RESULTADO NOMINAL
ORÇAMENTO FISCAL DA SEGURIDADE SOCIAL
(Janeiro a Abril) - 2º Bimestre de 2017



RRRO - Anexo 5 (LRF, Art. 53, inciso III)

Em Reais

DÍVIDA FISCAL LÍQUIDA	SALDO		
	Em 31/Dez/2016 (a)	Em 1º Bimestre (b)	Em 2º Bimestre (c)
DÍVIDA CONSOLIDADA (I)	0,00	0,00	0,00
DEDUÇÕES (II)	760.268,02	2.150.833,75	1.461.544,87
Disponibilidade de Caixa	760.268,02	2.027.934,21	1.338.645,33
Disponibilidade de Caixa bruta	760.268,02	2.150.833,75	1.461.544,87
(-) Restos a Pagar Processados (Exceto precatórios)	0,00	122.899,54	122.899,54
Demais Haveres Financeiros	0,00	0,00	0,00
DÍVIDA CONSOLIDADA LÍQUIDA (III) = (I - II)	-760.268,02	-2.150.833,75	-1.461.544,87
RECEITA DE PRIVATIZAÇÕES (IV)	0,00	0,00	0,00
PASSIVOS RECONHECIDOS (V)	0,00	0,00	0,00
DÍVIDA FISCAL LÍQUIDA (VI) = (III + IV - V)	-760.268,02	-2.150.833,75	-1.461.544,87

RESULTADO NOMINAL	PERÍODO DE REFERÊNCIA	
	No Bimestre (Vlc - Vlb)	Até o Bimestre (Vlc - Vla)
VALOR	689.288,88	-701.276,85

DISCRIMINAÇÃO DA META FISCAL	VALOR CORRENTE
META DE RESULTADO NOMINAL FIXADA NO AXEXO DE METAS FISCAIS DA LDO P/ O EXERCÍCIO DE REFERÊNCIA	0,00

FONTE: Sistema: FATOR CONTÁBIL, Unidade Responsável: PREFEITURA MUNICIPAL DE QUIXABEIRA, Emissão: 25/05/2017, às 20:10:38, Assinado Digitalmente no dia 25/05/2017, às 20:10:38.

REGINALDO SAMPAIO SILVA
Prefeito Municipal
CPF : 501.760.645-91

VANDERLEI NOVAIS DA CRUZ
Sec. Mun. da Fazenda
CPF : 173.367.998-76

Eleilton da Hora Santos
Contador(a)
Reg. Prof.: CRC 020472/O - BA



DIÁRIO OFICIAL DO MUNICÍPIO

Prefeitura Municipal de Quixabeira | Poder Executivo

Nº 000085

Estado da Bahia - sexta-feira, 26 de maio de 2017

Ano 1

BA - EXECUTIVO

PREFEITURA MUNICIPAL DE QUIXABEIRA

RELATÓRIO RESUMIDO DE EXECUÇÃO ORÇAMENTÁRIA

DEMONSTRATIVO DO RESULTADO PRIMÁRIO - MUNICÍPIOS

ORÇAMENTO FISCAL DA SEGURIDADE SOCIAL

(Janeiro a Abril) - 2º Bimestre de 2017



RREO - Anexo 6 (LRF, Art. 53, inciso III)

Em reais

RECEITAS PRIMÁRIAS	PREVISÃO ATUALIZADA	RECEITAS REALIZADAS	
		Até o Bimestre 2017	Até o Bimestre 2016
RECEITAS PRIMÁRIAS CORRENTES (I)	21.251.613,00	6.270.688,87	0,00
Receitas Tributárias	513.398,00	53.024,07	0,00
IPTU	17.254,00	0,00	0,00
ISS	243.015,00	31.206,01	0,00
ITBI	4.616,00	419,12	0,00
IRRF	124.198,00	5.914,24	0,00
Outras Receitas Tributárias	124.315,00	15.484,70	0,00
Receitas de Contribuições	960.694,00	125.859,58	0,00
Receitas Previdenciárias	960.694,00	125.859,58	0,00
Outras Receitas de Contribuições	0,00	0,00	0,00
Receita Patrimonial Líquida	368.036,00	71.708,21	0,00
Receita Patrimonial	506.840,00	106.757,18	0,00
(-) Aplicações Financeiras	138.804,00	35.048,97	0,00
Transferências Correntes	19.363.241,00	6.010.907,29	0,00
FPM	7.989.928,00	2.784.883,83	0,00
ICMS	0,00	0,00	0,00
Convênios	168.467,00	0,00	0,00
Outras Transferências Correntes	11.204.846,00	3.226.023,46	0,00
Demais Receitas Correntes	46.244,00	9.189,72	0,00
Divida Ativa	4.894,00	5.007,86	0,00
Diversas Receitas Correntes	41.350,00	4.181,86	0,00
RECEITAS DE CAPITAL (II)	700.000,00	0,00	0,00
Operações de Crédito (III)	0,00	0,00	0,00
Amortização de Empréstimos (IV)	0,00	0,00	0,00
Alienação de Bens (V)	0,00	0,00	0,00
Transferências de Capital	700.000,00	0,00	0,00
Convênios	700.000,00	0,00	0,00
Outras Transferências de Capital	0,00	0,00	0,00
Outras Receitas de Capital	0,00	0,00	0,00
RECEITAS PRIMÁRIAS DE CAPITAL (VI) = (II - III - IV - V)	700.000,00	0,00	0,00
RECEITA PRIMÁRIA TOTAL (VII) = (I + VI)	21.951.613,00	6.270.688,87	0,00

DESPESAS PRIMÁRIAS	DOTAÇÃO ATUALIZADA	DESPESAS EMPENHADAS		DESPESAS LIQUIDADAS		INSCRITAS EM RESTOS A PAGAR NÃO PROCESSADOS	
		Até o Bimestre 2017	Até o Bimestre 2016	Até o Bimestre 2017	Até o Bimestre 2016	Em 2017	Em 2016
DESPESAS CORRENTES (VIII)	18.307.890,61	13.292.228,45	0,00	5.081.341,45	0,00	0,00	0,00
Pessoal e Encargos Sociais	10.839.577,00	9.045.730,00	0,00	3.806.379,76	0,00	0,00	0,00
Juros e Encargos da Dívida (IX)	1.000,00	500,00	0,00	500,00	0,00	0,00	0,00
Outras Despesas Correntes	7.467.313,61	4.245.998,45	0,00	1.274.461,69	0,00	0,00	0,00
DESPESAS PRIMÁRIAS CORRENTES (X) = (VIII - IX)	18.306.890,61	13.291.728,45	0,00	5.080.841,45	0,00	0,00	0,00
DESPESAS DE CAPITAL (XI)	1.882.837,39	226.874,80	0,00	61.800,68	0,00	0,00	0,00
Investimentos	881.208,39	274,80	0,00	0,00	0,00	0,00	0,00
Inversões Financeiras	0,00	0,00	0,00	0,00	0,00	0,00	0,00
Concessão de Empréstimos (XII)	0,00	0,00	0,00	0,00	0,00	0,00	0,00
Aquisição de Títulos de Capital já Integralizado (XIII)	0,00	0,00	0,00	0,00	0,00	0,00	0,00
Demais Inversões Financeiras	0,00	0,00	0,00	0,00	0,00	0,00	0,00
Amortização da Dívida (XIV)	1.001.629,00	226.600,00	0,00	61.800,68	0,00	0,00	0,00
DESPESAS PRIMÁRIAS DE CAPITAL (XV) = (XI - XII - XIII - XIV)	881.208,39	274,80	0,00	0,00	0,00	0,00	0,00
RESERVA DE CONTINGÊNCIA (XVI)	960.730,00	--	--	--	--	--	--
RESERVA DO RPPS (XVII)	0,00	--	--	--	--	--	--
DESPESA PRIMÁRIA TOTAL (XVIII) = (X + XV + XVI + XVII)	20.148.829,00	13.292.003,25	0,00	5.080.841,45	0,00	0,00	0,00
RESULTADO PRIMÁRIO (XIX) = (VII - XVIII)	1.802.784,00	-7.021.314,38	0,00	1.189.847,42	0,00		
SALDO DE EXERCÍCIOS ANTERIORES	--						

DISCRIMINAÇÃO DA META FISCAL	VALOR CORRENTE
META DE RESULTADO PRIMÁRIO FIXADA NO ANEXO DE METAS FISCAIS DA LDO P/ O EXERCÍCIO DE REFERÊNCIA	0,00

FONTE: Sistema: FATOR CONTÁBIL, Unidade Responsável: PREFEITURA MUNICIPAL DE QUIXABEIRA, Emissão: 25/05/2017, às 20:12:07, Assinado Digitalmente no dia 25/05/2017, às 20:12:07.

REGINALDO SAMPAIO SILVA
Prefeito Municipal
CPF : 501.760.645-91

VANDERLEI NOVAIS DA CRUZ
Sec. Mun. da Fazenda
CPF : 173.367.998-76

Eleilton da Hora Santos
Contador(a)
Reg. Prof.: CRC 020472/O - BA



DIÁRIO OFICIAL DO MUNICÍPIO

Prefeitura Municipal de Quixabeira | Poder Executivo

Nº 000085

Estado da Bahia - sexta-feira, 26 de maio de 2017

Ano 1



BA - EXECUTIVO
PREFEITURA MUNICIPAL DE QUIXABEIRA
RELATÓRIO RESUMIDO DE EXECUÇÃO ORÇAMENTÁRIA
DEMONSTRATIVOS DOS RESTOS A PAGAR POR PODER E ÓRGÃO
ORÇAMENTO FISCAL DA SEGURIDADE SOCIAL
(Janeiro a Abril) - 2º Bimestre de 2017

RREO - Anexo 7 (LRF, Art. 53, inciso V)

Em Reais

PODER / ÓRGÃO	RESTOS A PAGAR PROCESSADOS E NÃO PROCESSADOS LIQUIDADOS EM EXERCÍCIOS ANTERIORES					RESTOS A PAGAR NÃO PROCESSADOS					Saldo Total (a + b)	
	Inscritos		Pagos	Cancelados	Saldo (a)	Inscritos		Liquidados	Pagos	Cancelados		Saldo (b)
	Em Exercícios Anteriores	Em 31 de dezembro de 2016				Em Exercícios Anteriores	Em 31 de dezembro de 2016					
RESTOS A PAGAR (EXCETO INTRA-ORÇAMENTÁRIOS) (I)	0,00	106.537,95	61.449,77	0,00	45.088,18	0,00	0,00	0,00	0,00	0,00	0,00	45.088,18
PODER EXECUTIVO	0,00	106.537,95	61.449,77	0,00	45.088,18	0,00	0,00	0,00	0,00	0,00	0,00	45.088,18
PREFEITURA MUNICIPAL DE QUIXABEIRA	0,00	39.944,86	0,00	0,00	39.944,86	0,00	0,00	0,00	0,00	0,00	0,00	39.944,86
FUNDO MUNICIPAL DE SAÚDE DE QUIXABEIRA	0,00	61.449,77	61.449,77	0,00	0,00	0,00	0,00	0,00	0,00	0,00	0,00	0,00
FUNDO MUNICIPAL DE ASSISTÊNCIA SOCIAL DE QUIXABEIRA	0,00	5.143,32	0,00	0,00	5.143,32	0,00	0,00	0,00	0,00	0,00	0,00	5.143,32
CASEMQ - CAIXA DE PREVIDÊNCIA DOS SERVIDORES MUNICIPAIS DE QUIXABEIRA	0,00	0,00	0,00	0,00	0,00	0,00	0,00	0,00	0,00	0,00	0,00	0,00
PODER LEGISLATIVO	0,00	0,00	0,00	0,00	0,00	0,00	0,00	0,00	0,00	0,00	0,00	0,00
CÂMARA MUNICIPAL DE QUIXABEIRA	0,00	0,00	0,00	0,00	0,00	0,00	0,00	0,00	0,00	0,00	0,00	0,00
RESTOS A PAGAR (INTRA-ORÇAMENTÁRIOS) (II)	0,00	0,00	0,00	0,00	0,00	0,00	0,00	0,00	0,00	0,00	0,00	0,00
TOTAL (XIV) = (XII + XIII)	0,00	106.537,95	61.449,77	0,00	45.088,18	0,00	0,00	0,00	0,00	0,00	0,00	45.088,18

FONTE: Sistema FATOR CONTÁBIL, Unidade Responsável: PREFEITURA MUNICIPAL DE QUIXABEIRA, Emissão: 25/05/2017, às 20:12:51, Assinado Digitalmente no dia 25/05/2017, às 20:12:51.

REGINALDO SAMPAIO SILVA
Prefeito Municipal
CPF : 501.760.645-01

VANDERLEI NOVAIS DA CRUZ
Sec. Mun. da Fazenda
CPF : 173.367.998-76

Etelton da Hora Santos
Contador(a)
Reg. Prof.: CRC 020472/O - BA



DIÁRIO OFICIAL DO MUNICÍPIO

Prefeitura Municipal de Quixabeira | Poder Executivo

Nº 000085

Estado da Bahia - sexta-feira, 26 de maio de 2017

Ano 1

BA - EXECUTIVO

PREFEITURA MUNICIPAL DE QUIXABEIRA

RELATÓRIO RESUMIDO DE EXECUÇÃO ORÇAMENTÁRIA

DEMONSTRATIVO DAS RECEITAS E DESPESAS COM MANUTENÇÃO E DESENVOLVIMENTO DO ENSINO - MDE
ORÇAMENTO FISCAL DA SEGURIDADE SOCIAL

(Janeiro a Abril) - 2º Bimestre de 2017

RREO - Anexo 8 (LDB, art. 72)



Em Reais

RECEITAS DO ENSINO				
RECEITA RESULTANTE DE IMPOSTOS (caput do art. 212 da Constituição)	PREVISÃO INICIAL	PREVISÃO ATUALIZADA (a)	Até o Bimestre (b)	% (c) = (b/a)x100
1- RECEITA DE IMPOSTOS	389.083,00	389.083,00	37.539,37	9,65
1.1- Receita Resultante do Imposto sobre a Propriedade Predial e Territorial Urbana – IPTU	19.147,00	19.147,00	1.421,43	7,42
1.1.1- IPTU	17.254,00	17.254,00	0,00	0,00
1.1.2- Multas, Juros de Mora e Outros Encargos do IPTU	10,00	10,00	0,00	0,00
1.1.3- Dívida Ativa do IPTU	1.708,00	1.708,00	1.014,87	59,42
1.1.4- Multas, Juros de Mora, Atualização Monetária e Outros Encargos da Dívida Ativa do IPTU	175,00	175,00	406,56	232,32
1.1.5- (-) Deduções da Receita do IPTU	0,00	0,00	0,00	0,00
1.2- Receita Resultante do Imposto sobre Transmissão Inter Vivos – ITBI	4.616,00	4.616,00	419,12	9,08
1.2.1- ITBI	4.616,00	4.616,00	419,12	9,08
1.2.2- Multas, Juros de Mora e Outros Encargos do ITBI	0,00	0,00	0,00	0,00
1.2.3- Dívida Ativa do ITBI	0,00	0,00	0,00	0,00
1.2.4- Multas, Juros de Mora, Atualização Monetária e Outros Encargos da Dívida Ativa do ITBI	0,00	0,00	0,00	0,00
1.2.5- (-) Deduções da Receita do ITBI	0,00	0,00	0,00	0,00
1.3- Receita Resultante do Imposto sobre Serviços de Qualquer Natureza – ISS	243.015,00	243.015,00	31.206,01	12,84
1.3.1- ISS	243.015,00	243.015,00	31.206,01	12,84
1.3.2- Multas, Juros de Mora e Outros Encargos do ISS	0,00	0,00	0,00	0,00
1.3.3- Dívida Ativa do ISS	0,00	0,00	0,00	0,00
1.3.4- Multas, Juros de Mora, Atualização Monetária e Outros Encargos da Dívida Ativa do ISS	0,00	0,00	0,00	0,00
1.3.5- (-) Deduções da Receita do ISS	0,00	0,00	0,00	0,00
1.4- Receita Resultante do Imposto de Renda Retido na Fonte – IRRF	124.198,00	124.198,00	5.914,24	4,76
1.4.1- IRRF	124.198,00	124.198,00	5.914,24	4,76
1.4.2- Multas, Juros de Mora e Outros Encargos do IRRF	0,00	0,00	0,00	0,00
1.4.3- Dívida Ativa do IRRF	0,00	0,00	0,00	0,00
1.4.4- Multas, Juros de Mora, Atualização Monetária e Outros Encargos da Dívida Ativa do IRRF	0,00	0,00	0,00	0,00
1.4.5- (-) Deduções da Receita do IRRF	0,00	0,00	0,00	0,00
1.5- Receita Resultante do Imposto Territorial Rural – ITR (CF, art. 153, §4º, inciso III)	0,00	0,00	0,00	0,00
1.5.1- ITR	0,00	0,00	0,00	0,00
1.5.2- Multas, Juros de Mora e Outros Encargos do ITR	0,00	0,00	0,00	0,00
1.5.3- Dívida Ativa do ITR	0,00	0,00	0,00	0,00
1.5.4- Multas, Juros de Mora, Atualização Monetária e Outros Encargos da Dívida Ativa do ITR	0,00	0,00	0,00	0,00
1.5.5- (-) Deduções da Receita do ITR	0,00	0,00	0,00	0,00
2- RECEITA DE TRANSFERÊNCIAS CONSTITUCIONAIS E LEGAIS	9.998.809,00	9.998.809,00	3.313.776,01	33,14
2.1- Cota-Parte FPM	7.989.928,00	7.989.928,00	2.784.883,83	34,85
2.1.1- Parcela referente à CF, art. 159, I, alínea b	7.989.928,00	7.989.928,00	2.784.883,83	34,85
2.1.2- Parcela referente à CF, art. 159, I, alínea d	0,00	0,00	0,00	0,00
2.1.3- Parcela referente à CF, art. 159, I, alínea e	0,00	0,00	0,00	0,00
2.2- Cota-Parte ICMS	1.870.959,00	1.870.959,00	498.967,87	26,67
2.3- ICMS-Desoneração – L.C. nº87/1996	6.926,00	6.926,00	2.165,76	31,27
2.4- Cota-Parte IPI-Exportação	22.370,00	22.370,00	5.195,43	23,22
2.5- Cota-Parte ITR	304,00	304,00	68,00	22,37
2.6- Cota-Parte IPVA	108.322,00	108.322,00	22.495,12	20,77
2.7- Cota-Parte IOF-Outro	0,00	0,00	0,00	0,00
3- TOTAL DA RECEITA DE IMPOSTOS (1 + 2)	10.387.892,00	10.387.892,00	3.351.315,38	32,26
RECEITAS ADICIONAIS PARA FINANCIAMENTO DO ENSINO				
RECEITAS ADICIONAIS PARA FINANCIAMENTO DO ENSINO	PREVISÃO INICIAL	PREVISÃO ATUALIZADA (a)	Até o Bimestre (b)	% (c) = (b/a)x100
4- RECEITA DA APLICAÇÃO FINANCEIRA DE OUTROS RECURSOS DE IMPOSTOS VINCULADOS AO ENSINO	0,00	0,00	0,00	0,00
5- RECEITA DE TRANSFERÊNCIAS DO FNDE	1.094.938,00	1.094.938,00	122.113,85	11,15
5.1- Transferências do Salário-Educação	291.081,00	291.081,00	91.119,93	31,30
5.2- Transferências Diretas - PDDE	3.492,00	3.492,00	0,00	0,00
5.3- Transferências Diretas - PNAE	261.420,00	261.420,00	15.772,20	6,03
5.4- Transferências Diretas - PNATE	167.945,00	167.945,00	15.221,72	9,06
5.5- Outras Transferências do FNDE	371.000,00	371.000,00	0,00	0,00
5.6- Aplicação Financeira dos Recursos do FNDE	0,00	0,00	0,00	0,00
6- RECEITA DE TRANSFERÊNCIAS DE CONVÊNIOS	0,00	0,00	0,00	0,00
6.1- Transferências de Convênios	0,00	0,00	0,00	0,00
6.2- Aplicação Financeira dos Recursos de Convênios	0,00	0,00	0,00	0,00
7- RECEITA DE OPERAÇÕES DE CRÉDITO	0,00	0,00	0,00	0,00
8- OUTRAS RECEITAS PARA FINANCIAMENTO DO ENSINO	0,00	0,00	0,00	0,00
9- TOTAL DAS RECEITAS ADICIONAIS PARA FINANCIAMENTO DO ENSINO (4+5+6+7+8)	1.094.938,00	1.094.938,00	122.113,85	11,15
FUNDEB				
RECEITAS DO FUNDEB	PREVISÃO INICIAL	PREVISÃO ATUALIZADA (a)	Até o Bimestre (b)	% (c) = (b/a)x100
10- RECEITAS DESTINADAS AO FUNDEB	-1.999.762,00	-1.999.762,00	-661.715,68	33,09
10.1- Cota-Parte FPM Destinada ao FUNDEB – (20% de 2.1.1)	-1.597.986,00	-1.597.986,00	-556.976,66	34,85
10.2- Cota-Parte ICMS Destinada ao FUNDEB – (20% de 2.2)	-374.192,00	-374.192,00	-100.226,62	26,78
10.3- ICMS-Desoneração Destinada ao FUNDEB – (20% de 2.3)	-1.385,00	-1.385,00	0,00	0,00
10.4- Cota-Parte IPI-Exportação Destinada ao FUNDEB – (20% de 2.4)	-4.474,00	-4.474,00	0,00	0,00
10.5- Cota-Parte ITR ou ITR Arrecadado Destinados ao FUNDEB – (20% de ((1.5 - 1.5.5) + 2.5))	-61,00	-61,00	-13,60	22,30
10.6- Cota-Parte IPVA Destinada ao FUNDEB – (20% de 2.6)	-21.664,00	-21.664,00	-4.498,80	20,77
11- RECEITAS RECEBIDAS DO FUNDEB	6.583.567,00	6.583.567,00	2.016.169,58	30,62
11.1- Transferências de Recursos do FUNDEB	4.681.077,00	4.681.077,00	1.330.335,72	28,42
11.2- Complementação da União ao FUNDEB	1.875.307,00	1.875.307,00	679.571,73	36,24
11.3- Receita de Aplicação Financeira dos Recursos do FUNDEB	27.183,00	27.183,00	6.262,13	23,04
12- RESULTADO LÍQUIDO DAS TRANSFERÊNCIAS DO FUNDEB (11.1 – 10)	6.680.839,00	6.680.839,00	1.992.051,40	29,82
SE RESULTADO LÍQUIDO DA TRANSFERÊNCIA (12) > 0 = ACRÉSCIMO RESULTANTE DAS TRANSFERÊNCIAS DO FUNDEB				
SE RESULTADO LÍQUIDO DA TRANSFERÊNCIA (12) < 0 = DECRÉSCIMO RESULTANTE DAS TRANSFERÊNCIAS DO FUNDEB				



DIÁRIO OFICIAL DO MUNICÍPIO

Prefeitura Municipal de Quixabeira | Poder Executivo

Nº 000085

Estado da Bahia - sexta-feira, 26 de maio de 2017

Ano 1

DESPESAS DO FUNDEB	DOTAÇÃO INICIAL	DOTAÇÃO ATUALIZADA (d)	DESPESAS EMPENHADAS		DESPESAS LIQUIDADAS		INSCRITAS EM RESTOS A PAGAR NÃO PROCESSADOS (i)	
			Até o Bimestre (e)	% (f) = (e/d)x100	Até o Bimestre (g)	% (h) = (g/d)x100		
13- PAGAMENTO DOS PROFISSIONAIS DO MAGISTÉRIO	4.376.212,00	4.376.212,00	3.806.000,00	86,97	1.042.552,11	23,82	2.763.447,89	
13.1- Com Educação Infantil	813.767,00	777.767,00	720.000,00	92,57	249.733,57	32,11	470.266,43	
13.2- Com Ensino Fundamental	3.562.445,00	3.598.445,00	3.086.000,00	85,76	792.818,54	22,03	2.293.181,46	
14- OUTRAS DESPESAS	3.357.834,00	3.417.834,00	2.823.733,20	82,62	1.182.722,55	34,60	1.641.010,65	
14.1- Com Educação Infantil	98.772,00	98.772,00	66.500,00	67,33	32.638,33	33,04	33.861,67	
14.2- Com Ensino Fundamental	3.259.062,00	3.319.062,00	2.757.233,20	83,07	1.150.084,22	34,65	1.607.148,98	
15- TOTAL DAS DESPESAS DO FUNDEB (13 + 14)	7.734.046,00	7.794.046,00	6.629.733,20	85,06	2.225.274,66	28,55	4.404.458,54	
DEDUÇÕES PARA FINS DO LIMITE DE FUNDEB							VALOR	
16- RESTOS A PAGAR INSCRITOS NO EXERCÍCIO SEM DISPONIBILIDADE FINANCEIRA DE RECURSOS DO FUNDEB								0,00
16.1 - FUNDEB 60%								0,00
16.2 - FUNDEB 40%								0,00
17- DESPESAS CUSTEADAS COM O SUPERÁVIT FINANCEIRO, DO EXERCÍCIO ANTERIOR, DO FUNDEB								0,00
17.1 - FUNDEB 60%								0,00
17.2 - FUNDEB 40%								0,00
18- TOTAL DAS DEDUÇÕES CONSIDERADAS PARA FINS DE LIMITE DO FUNDEB (16 + 17)								0,00
INDICADORES DO FUNDEB							VALOR	
19- TOTAL DAS DESPESAS DO FUNDEB PARA FINS DE LIMITE (15 - 18)								2.225.274,66
19.1 - Mínimo de 60% do FUNDEB na Remuneração do Magistério (13 - (16.1 + 17.1)) / (11) x 100 %								51,71
19.2 - Máximo de 40% em Despesa com MDE, que não Remuneração do Magistério (14 - (16.2 + 17.2)) / (11) x 100 %								58,66
19.3 - Máximo de 5% não Aplicado no Exercício (100 - (19.1 + 19.2)) %								-10,37
CONTROLE DA UTILIZAÇÃO DE RECURSOS NO EXERCÍCIO SUBSEQUENTE							VALOR	
20 - RECURSOS RECEBIDOS DO FUNDEB EM <EXERCÍCIO ANTERIOR> QUE NÃO FORAM UTILIZADOS								0,00
21 - DESPESAS CUSTEADAS COM O SALDO DO ITEM 20 ATÉ O 1º TRIMESTRE DE <EXERCÍCIO>								0,00
MANUTENÇÃO E DESENVOLVIMENTO DO ENSINO - DESPESAS CUSTEADAS COM A RECEITA RESULTANTE DE IMPOSTOS E RECURSOS DO FUNDEB								
DESPESAS COM AÇÕES TÍPICAS DO MDE	DOTAÇÃO INICIAL	DOTAÇÃO ATUALIZADA (d)	DESPESAS EMPENHADAS		DESPESAS LIQUIDADAS		INSCRITAS EM RESTOS A PAGAR NÃO PROCESSADOS (i)	
			Até o Bimestre (e)	% (f) = (e/d)x100	Até o Bimestre (g)	% (h) = (g/d)x100		
22- EDUCAÇÃO INFANTIL	963.539,00	904.539,00	814.500,00	90,05	282.371,90	31,22	532.128,10	
22.1 - Creche	0,00	0,00	0,00	0,00	0,00	0,00	0,00	
22.1.1- Despesas Custeadas com Recursos do FUNDEB	0,00	0,00	0,00	0,00	0,00	0,00	0,00	
22.1.2- Despesas Custeadas com Outros Recursos de Impostos	0,00	0,00	0,00	0,00	0,00	0,00	0,00	
22.2- Pré-escola	963.539,00	904.539,00	814.500,00	90,05	282.371,90	31,22	532.128,10	
22.2.1- Despesas Custeadas com Recursos do FUNDEB	912.539,00	876.539,00	786.500,00	89,73	282.371,90	32,21	504.128,10	
22.2.2- Despesas Custeadas com Outros Recursos de Impostos	51.000,00	28.000,00	28.000,00	100,00	0,00	0,00	28.000,00	
23- ENSINO FUNDAMENTAL	5.853.690,00	5.842.110,00	5.240.048,94	89,69	1.742.425,36	29,83	3.497.623,58	
23.1- Despesas Custeadas com Recursos do FUNDEB	5.595.515,00	5.691.515,00	5.102.933,20	89,66	1.722.602,76	30,27	3.380.330,44	
23.2- Despesas Custeadas com Outros Recursos de Impostos	258.175,00	150.595,00	137.115,74	91,05	19.822,60	13,16	117.293,14	
24- ENSINO MÉDIO	0,00	0,00	0,00	0,00	0,00	0,00	0,00	
25- ENSINO SUPERIOR	0,00	0,00	0,00	0,00	0,00	0,00	0,00	
26- ENSINO PROFISSIONAL NÃO INTEGRADO AO ENSINO REGULAR	0,00	0,00	0,00	0,00	0,00	0,00	0,00	
27- OUTRAS	734.783,00	664.783,00	200.000,00	30,09	151.246,52	22,75	48.753,48	
28- TOTAL DAS DESPESAS COM AÇÕES TÍPICAS DE MDE (22 + 23 + 24 + 25 + 26 + 27)	6.817.229,00	6.746.649,00	6.054.548,94	89,74	2.024.797,26	30,01	4.029.751,68	
DEDUÇÕES CONSIDERADAS PARA FINS DE LIMITE CONSTITUCIONAL							VALOR	
29- RESULTADO LÍQUIDO DAS TRANSFERÊNCIAS DO FUNDEB = (12)								1.992.051,40
30- DESPESAS CUSTEADAS COM A COMPLEMENTAÇÃO DO FUNDEB NO EXERCÍCIO								0,00
31- RECEITA DE APLICAÇÃO FINANCEIRA DOS RECURSOS DO FUNDEB ATÉ O BIMESTRE = (49)								6.262,13
32- DESPESAS CUSTEADAS COM O SUPERÁVIT FINANCEIRO, DO EXERCÍCIO ANTERIOR, DO FUNDEB								0,00
33- DESPESAS CUSTEADAS COM O SUPERÁVIT FINANCEIRO, DO EXERCÍCIO ANTERIOR, DE OUTROS RECURSOS DE IMPOSTOS								0,00
34- RESTOS A PAGAR INSCRITOS NO EXERCÍCIO SEM DISPONIBILIDADE FINANCEIRA DE RECURSOS DE IMPOSTOS VINCULADOS AO ENSINO								0,00
35- CANCELAMENTO, NO EXERCÍCIO, DE RP INSCRITOS COM DISPONIBILIDADE FINANCEIRA DE RECURSOS DE IMPOSTOS VINCULADOS AO ENSINO = (46 j)								0,00
36- TOTAL DAS DEDUÇÕES CONSIDERADAS PARA FINS DE LIMITE CONSTITUCIONAL (29+30 + 31 + 32 + 33 + 34 + 35j)								1.998.313,53
37- TOTAL DAS DESPESAS PARA FINS DE LIMITE ((22 + 23) - (36))6								26.483,73
38- PERCENTUAL DE APLICAÇÃO EM MDE SOBRE A RECEITA LÍQUIDA DE IMPOSTOS ((37) / (3) x 100) % - LIMITE CONSTITUCIONAL 25%5								0,79
OUTRAS INFORMAÇÕES PARA CONTROLE								
OUTRAS DESPESAS CUSTEADAS COM RECEITAS ADICIONAIS PARA FINANCIAMENTO DO ENSINO	DOTAÇÃO INICIAL	DOTAÇÃO ATUALIZADA (d)	DESPESAS EMPENHADAS		DESPESAS LIQUIDADAS		INSCRITAS EM RESTOS A PAGAR NÃO PROCESSADOS (i)	
			Até o Bimestre (e)	% (f) = (e/d)x100	Até o Bimestre (g)	% (h) = (g/d)x100		
39- DESPESAS CUSTEADAS COM A APLICAÇÃO FINANCEIRA DE OUTROS RECURSOS DE IMPOSTOS VINCULADOS AO ENSINO	0,00	0,00	0,00	0,00	0,00	0,00	0,00	
40- DESPESAS CUSTEADAS COM A CONTRIBUIÇÃO SOCIAL DO SALÁRIO-EDUCAÇÃO	295.159,00	295.159,00	50.100,00	16,97	43.484,92	14,73	6.615,08	
41- DESPESAS CUSTEADAS COM OPERAÇÕES DE CRÉDITO	0,00	0,00	0,00	0,00	0,00	0,00	0,00	
42- DESPESAS CUSTEADAS COM OUTRAS RECEITAS PARA FINANCIAMENTO DO ENSINO	0,00	0,00	0,00	0,00	0,00	0,00	0,00	
43- TOTAL DAS OUTRAS DESPESAS CUSTEADAS COM RECEITAS ADICIONAIS PARA FINANCIAMENTO DO ENSINO (39+40 + 41 + 42)	295.159,00	295.159,00	50.100,00	16,97	43.484,92	14,73	6.615,08	
44- TOTAL GERAL DAS DESPESAS COM EDUCAÇÃO (28 + 43)	7.847.171,00	7.706.591,00	6.304.648,94	81,81	2.219.528,70	28,80	4.085.120,24	
RESTOS A PAGAR INSCRITOS COM DISPONIBILIDADE FINANCEIRA DE RECURSOS DE IMPOSTOS VINCULADOS AO ENSINO			SALDO ATÉ O BIMESTRE		CANCELADO EM <EXERCÍCIO> (j)			
45- RESTOS A PAGAR DE DESPESAS COM MDE							0,00	
45.1 - Executadas com Recursos de Impostos Vinculados ao Ensino							0,00	
45.2 - Executadas com Recursos do FUNDEB							0,00	



DIÁRIO OFICIAL DO MUNICÍPIO

Prefeitura Municipal de Quixabeira | Poder Executivo

Nº 000085

Estado da Bahia - sexta-feira, 26 de maio de 2017

Ano 1

FLUXO FINANCEIRO DOS RECURSOS DO FUNDEB	FUNDEB	SALÁRIO EDUCAÇÃO
46- DISPONIBILIDADE FINANCEIRA EM 31 DE DEZEMBRO DE <EXERCÍCIO ANTERIOR>	142.073,16	752,37
47- (+) INGRESSO DE RECURSOS ATÉ O BIMESTRE	6.023.383,30	226.737,35
48- (-) PAGAMENTOS EFETUADOS ATÉ O BIMESTRE	5.790.920,34	178.098,02
48.1 Orçamento do Exercício	5.790.920,34	178.098,02
48.2 Restos a Pagar	0,00	0,00
49- (+) RECEITA DE APLICAÇÃO FINANCEIRA DOS RECURSOS ATÉ O BIMESTRE	6.262,13	0,00
50- (=) DISPONIBILIDADE FINANCEIRA ATÉ O BIMESTRE	374.536,12	49.391,70
51- (+) Ajustes	18,00	0,00
51.1 Retenções	0,00	0,00
51.2 Conciliação Bancária	18,00	0,00
52- (=) SALDO FINANCEIRO CONCILIADO	374.518,12	49.391,70

FONTE: Sistema: FATOR CONTÁBIL, Unidade Responsável: PREFEITURA MUNICIPAL DE QUIXABEIRA, Emissão: 25/05/2017, às 20:14:16, Assinado Digitalmente no dia 25/05/2017, às 20:14:16.

1 Limites mínimos anuais a serem cumpridos no encerramento do exercício.

2 Art. 21, § 2º, Lei 11.494/2007: "Até 5% dos recursos recebidos à conta dos Fundos, inclusive relativos à complementação da União recebidos nos termos do §1º do art. 6º desta Lei, poderão ser utilizados no 1º trimestre do exercício imediatamente subsequente, mediante abertura de crédito adicional."

3 Caput do artigo 212 da CF/19884

4 Os valores referentes à parcela dos Restos a Pagar inscritos sem disponibilidade financeira vinculada à educação deverão ser informados somente no RREO do último bimestre do exercício.

5 Limites mínimos anuais a serem cumpridos no encerramento do exercício, no âmbito de atuação prioritária, conforme LDB, art. 11, V.

6 Nos cinco primeiros bimestres do exercício o acompanhamento poderá ser feito com base na despesa empenhada ou na despesa liquidada. No último bimestre do exercício, o valor deverá corresponder ao total da despesa empenhada.

7 Essa coluna poderá ser apresentada somente no último bimestre

REGINALDO SAMPAIO SILVA
Prefeito Municipal
CPF : 501.760.645-91

VANDERLEI NOVAIS DA CRUZ
Sec. Mun. da Fazenda
CPF : 173.367.998-76

Eleilton da Hora Santos
Contador(a)
Reg. Prof.: CRC 020472/O - BA



DIÁRIO OFICIAL DO MUNICÍPIO

Prefeitura Municipal de Quixabeira | Poder Executivo

Nº 000085

Estado da Bahia - sexta-feira, 26 de maio de 2017

Ano 1

BA - EXECUTIVO

PREFEITURA MUNICIPAL DE QUIXABEIRA

RELATÓRIO RESUMIDO DE EXECUÇÃO ORÇAMENTÁRIA

DEMONSTRATIVO DA PROJEÇÃO ATUARIAL DO REGIME GERAL DE PREVIDÊNCIA SOCIAL

ORÇAMENTO FISCAL DA SEGURIDADE SOCIAL

(Janeiro a Abril) - 2º Bimestre de 2017



RREO – ANEXO 10 (LRF, art.53, § 1º, inciso I)

Em Reais

PROJEÇÃO ATUARIAL

EXERCÍCIO	RECEITAS PREVIDENCIÁRIAS		DESPESAS PREVIDENCIÁRIAS		RESULTADO PREVIDENCIÁRIO	
	Valor (a)	% em relação ao PIB	Valor (b)	% em relação ao PIB	Valor (a - b)	% em relação ao PIB
	0,00	0,00	0,00	0,00	0,00	0,00

FONTE: Sistema: FATOR CONTÁBIL, Unidade Responsável: PREFEITURA MUNICIPAL DE QUIXABEIRA, Emissão:25/05/2017, às 20:15:57, Assinado Digitalmente no dia 25/05/2017, às 20:15:57.

Nota: Projeção atuarial elaborada em <DATA DA AVALIAÇÃO> e oficialmente enviada para o Ministério da Previdência Social – MPS.

TABELA DE HIPÓTESES

EXERCÍCIO	MASSA SALARIAL %	CRESCIMENTO VEGETATIVO %	TAXA DE INFLAÇÃO ANUAL (IGP-DI) MÉDIA %	VARIAÇÃO REAL DO PIB %	REAJUSTE DO SALÁRIO MÍNIMO %	REAJUSTE DOS DEMAIS BENEFÍCIOS %
	0,00	0,00	0,00	0,00	0,00	0,00

FONTE: Sistema: FATOR CONTÁBIL, Unidade Responsável: PREFEITURA MUNICIPAL DE QUIXABEIRA, Emissão:25/05/2017, às 20:15:57, Assinado Digitalmente no dia 25/05/2017, às 20:15:57.

REGINALDO SAMPAIO SILVA
Prefeito Municipal
CPF : 501.760.645-91

VANDERLEI NOVAIS DA CRUZ
Sec. Mun. da Fazenda
CPF : 173.367.998-76

Eielton da Hora Santos
Contador(a)
Reg. Prof.: CRC 020472/O - BA



DIÁRIO OFICIAL DO MUNICÍPIO

Prefeitura Municipal de Quixabeira | Poder Executivo

Nº 000085

Estado da Bahia - sexta-feira, 26 de maio de 2017

Ano 1

BA - EXECUTIVO

PREFEITURA MUNICIPAL DE QUIXABEIRA

RELATÓRIO RESUMIDO DE EXECUÇÃO ORÇAMENTÁRIA

DEMONSTRATIVO DA RECEITA DE ALIENAÇÃO DE ATIVOS E APLICAÇÃO DOS RECURSOS

ORÇAMENTO FISCAL DA SEGURIDADE SOCIAL

(Janeiro a Abril) - 2º Bimestre de 2017



RREO - ANEXO 11 (LRF, art.53, § 1º, inciso I)

Em Reais

RECEITAS	PREVISÃO ATUALIZADA (a)	RECEITAS REALIZADAS (b)	SALDO A REALIZAR (c) = (a) - (b)
RECEITA DE ALIENAÇÃO DE ATIVOS (I)	0,00	0,00	0,00
Receita de Alienação de Bens Móveis	0,00	0,00	0,00
Receita de Alienação de Bens Imóveis	0,00	0,00	0,00

DESPESAS	DOTAÇÃO ATUALIZADA (d)	DESPESAS EMPENHADAS	DESPESAS LIQUIDADAS	DESPESAS PAGAS (e)	DESPESAS INSCRITAS EM RESTOS A PAGAR NÃO PROCESSADOS	PAGAMENTO DE RESTOS A PAGAR (f)	SALDO A PAGAR (g) = (d-e)
APLICAÇÃO DOS RECURSOS DA ALIENAÇÃO DE ATIVOS (II)	1.882.837,39	226.874,80	61.800,68	61.800,68	0,00	0,00	1.821.036,71
Despesas de Capital	1.882.837,39	226.874,80	61.800,68	61.800,68	0,00	0,00	1.821.036,71
Investimentos	881.208,39	274,80	0,00	0,00	0,00	0,00	881.208,39
Inversões Financeiras	0,00	0,00	0,00	0,00	0,00	0,00	0,00
Amortização da Dívida	1.001.629,00	226.600,00	61.800,68	61.800,68	0,00	0,00	939.828,32
Despesas Correntes dos Regimes de Previdência	0,00	0,00	0,00	0,00	0,00	0,00	0,00
Regime Próprio do Servidores Públicos	0,00	0,00	0,00	0,00	0,00	0,00	0,00

SALDO FINANCEIRO A APLICAR	<EXERCÍCIO ANTERIOR> (h)	EXERCÍCIO (i) = (Ib - (IIe+ IIIf))	SALDO ATUAL (j) = (IIIh + IIIi)
VALOR (III)	0,00	-61.800,68	-61.800,68

FONTE: Sistema: FATOR CONTÁBIL, Unidade Responsável: PREFEITURA MUNICIPAL DE QUIXABEIRA, Emissão:25/05/2017, às 20:18:04, Assinado Digitalmente no dia 25/05/2017, às 20:18:04.

REGINALDO SAMPAIO SILVA
Prefeito Municipal
CPF : 501.760.645-91

VANDERLEI NOVAIS DA CRUZ
Sec. Mun. da Fazenda
CPF : 173.367.998-76

Eleilton da Hora Santos
Contador(a)
Reg. Prof.: CRC 020472/O - BA



DIÁRIO OFICIAL DO MUNICÍPIO

Prefeitura Municipal de Quixabeira | Poder Executivo

Nº 000085

Estado da Bahia - sexta-feira, 26 de maio de 2017

Ano 1

BA - EXECUTIVO

PREFEITURA MUNICIPAL DE QUIXABEIRA

RELATÓRIO RESUMIDO DE EXECUÇÃO ORÇAMENTÁRIA

DEMONSTRATIVO DAS RECEITAS E DESPESAS COM AÇÕES E SERVIÇOS PÚBLICOS DE SAÚDE

ORÇAMENTO FISCAL DA SEGURIDADE SOCIAL

(Janeiro a Abril) - 2º Bimestre de 2017



RREO - ANEXO 12 (LC 141/2012, art. 35)

RS 1,00

RECEITAS PARA APURAÇÃO DA APLICAÇÃO EM AÇÕES E SERVIÇOS PÚBLICOS DE SAÚDE	PREVISÃO INICIAL	PREVISÃO ATUALIZADA (a)	RECEITA REALIZADAS	
			Até o Bimestre (b)	% (b/a)x100
RECEITA DE IMPOSTOS LÍQUIDA (I)	394.807,00	394.807,00	43.591,19	11,04
Imposto Predial e Territorial Urbano - IPTU	17.254,00	17.254,00	0,00	0,00
Imposto sobre Transmissão de Bens Intervivos - ITBI	4.616,00	4.616,00	419,12	9,08
Imposto sobre Serviços de Qualquer Natureza - ISS	243.015,00	243.015,00	31.206,01	12,84
Imposto de Renda Retido na Fonte - IRRF	124.198,00	124.198,00	5.914,24	4,76
Imposto Territorial Rural - ITR	0,00	0,00	0,00	0,00
Multas, Juros de Mora e Outros Encargos dos Impostos	655,00	655,00	637,40	97,31
Divida Ativa dos Impostos	4.894,00	4.894,00	5.007,86	102,33
Multas, Juros de Mora e Outros Encargos da Divida Ativa	175,00	175,00	406,56	232,32
RECEITA DE TRANSFERÊNCIAS CONSTITUCIONAIS E LEGAIS (II)	9.991.883,00	9.991.883,00	3.311.610,25	33,14
Cota-Parte FPM	7.989.928,00	7.989.928,00	2.784.883,83	34,85
Cota-Parte ITR	304,00	304,00	68,00	22,37
Cota-Parte IPVA	108.322,00	108.322,00	22.495,12	20,77
Cota-Parte ICMS	1.870.959,00	1.870.959,00	498.967,87	26,67
Cota-Parte IPI-Exportação	22.370,00	22.370,00	5.195,43	23,22
Compensações Financeiras Provenientes de Impostos e Transferências Constitucionais	0,00	0,00	0,00	0,00
Desoneração ICMS (LC 87/96)	0,00	0,00	0,00	0,00
Outras	0,00	0,00	0,00	0,00
TOTAL DAS RECEITAS PARA APURAÇÃO DA APLICAÇÃO EM AÇÕES E SERVIÇOS PÚBLICOS DE SAÚDE (III) = I + II	10.386.690,00	10.386.690,00	3.355.201,44	32,30

RECEITAS ADICIONAIS PARA FINANCIAMENTO DA SAÚDE	PREVISÃO INICIAL	PREVISÃO ATUALIZADA (c)	RECEITA REALIZADAS	
			Até o Bimestre (d)	% (d/c)x100
TRANSFERÊNCIA DE RECURSOS DO SISTEMA ÚNICO DE SAÚDE-SUS	1.156.610,00	1.156.610,00	425.675,71	36,80
Provenientes da União	1.084.610,00	1.084.610,00	421.175,71	38,83
Provenientes dos Estados	72.000,00	72.000,00	4.500,00	6,25
Provenientes de Outros Municípios	0,00	0,00	0,00	0,00
Outras Receitas do SUS	0,00	0,00	0,00	0,00
TRANSFERÊNCIAS VOLUNTÁRIAS	0,00	0,00	0,00	0,00
RECEITAS DE OPERAÇÕES DE CRÉDITO VINCULADAS À SAÚDE	0,00	0,00	0,00	0,00
OUTRAS RECEITAS PARA FINANCIAMENTO DA SAÚDE	0,00	0,00	0,00	0,00
TOTAL RECEITAS ADICIONAIS PARA FINANCIAMENTO DA SAÚDE	1.156.610,00	1.156.610,00	425.675,71	36,80

DESPESAS COM SAÚDE (Por Grupo de Natureza da Despesa)	DOTAÇÃO INICIAL	DOTAÇÃO ATUALIZADA (e)	DESPESAS EMPENHADAS		DESPESAS LIQUIDADAS		Inscritas em Restos a Pagar não Processados ⁷
			Até o Bimestre (f)	% (f/e)x100	Até o Bimestre (g)	% (g/e)x100	
			DESPESAS CORRENTES	3.409.660,00	3.441.271,61	2.147.165,36	
Pessoal e Encargos Sociais	1.592.195,00	1.714.795,00	1.351.900,00	78,84	733.350,78	42,77	618.549,22
Juros e Encargos da Dívida	0,00	0,00	0,00	0,00	0,00	0,00	0,00
Outras Despesas Correntes	1.817.465,00	1.726.476,61	795.265,36	100,00	150.524,12	8,72	618.549,22
DESPESAS DE CAPITAL	76.000,00	44.388,39	0,00	0,00	0,00	0,00	0,00
Investimentos	76.000,00	44.388,39	0,00	0,00	0,00	0,00	0,00
Inversões Financeiras	0,00	0,00	0,00	0,00	0,00	0,00	0,00
Amortização da Dívida	0,00	0,00	0,00	0,00	0,00	0,00	0,00
TOTAL DAS DESPESAS COM SAÚDE (IV)	3.485.660,00	3.485.660,00	2.147.165,36	61,60	883.874,90	25,36	1.263.290,46

DESPESAS COM SAÚDE NÃO COMPUTADAS PARA FINS DE APURAÇÃO DO PERCENTUAL MÍNIMO	DOTAÇÃO INICIAL	DOTAÇÃO ATUALIZADA	DESPESAS EMPENHADAS		DESPESAS LIQUIDADAS		Inscritas em Restos a Pagar não Processados ⁷
			Até o Bimestre (h)	% (h/IV)x100	Até o Bimestre (i)	% (i/IV)x100	
			DESPESAS COM INATIVOS E PENSIONISTAS	0,00	0,00	0,00	
DESPESA COM ASSISTÊNCIA À SAÚDE QUE NÃO ATENDE AO PRINCÍPIO DE ACESSO UNIVERSAL	0,00	0,00	0,00	0,00	0,00	0,00	0,00
DESPESAS CUSTEADAS COM OUTROS RECURSOS	1.198.630,00	1.198.630,00	649.502,10	30,25	411.179,50	46,52	238.322,60
Recursos de Transferência do Sistema Único de Saúde - SUS	1.198.630,00	1.198.630,00	649.502,10	30,25	411.179,50	46,52	238.322,60
Recursos de Operações de Crédito	0,00	0,00	0,00	0,00	0,00	0,00	0,00
Outros Recursos	0,00	0,00	0,00	0,00	0,00	0,00	0,00
OUTRAS AÇÕES E SERVIÇOS NÃO COMPUTADOS	0,00	0,00	0,00	0,00	0,00	0,00	0,00
RESTOS A PAGAR NÃO PROCESSADOS INSCRITOS INDEVIDAMENTE NO EXERCÍCIO SEM DISPONIBILIDADE FINANCEIRA ¹	0,00	0,00	0,00	0,00	0,00	0,00	0,00
DESPESAS CUSTEADAS COM DISPONIBILIDADE DE CAIXA VINCULADA AOS RESTOS A PAGAR CANCELADOS ²	0,00	0,00	0,00	0,00	0,00	0,00	0,00
PERCENTUAL MÍNIMO QUE NÃO FOI APLICADA EM AÇÕES E SERVIÇOS DE SAÚDE EM EXERCÍCIOS ANTERIORES ³	0,00	0,00	0,00	0,00	0,00	0,00	0,00
TOTAL DAS DESPESAS COM NÃO COMPUTADAS (V)	1.198.630,00	1.198.630,00	649.502,10	30,25	411.179,50	46,52	238.322,60
TOTAL DAS DESPESAS COM AÇÕES E SERVIÇOS PÚBLICOS DE SAÚDE (VI) = (IV - V)	2.287.030,00	2.287.030,00	1.497.663,26	31,35	472.695,40	-21,16	1.024.967,86



DIÁRIO OFICIAL DO MUNICÍPIO

Prefeitura Municipal de Quixabeira | Poder Executivo

Nº 000085

Estado da Bahia - sexta-feira, 26 de maio de 2017

Ano 1

BA - EXECUTIVO

PREFEITURA MUNICIPAL DE QUIXABEIRA

RELATÓRIO RESUMIDO DE EXECUÇÃO ORÇAMENTÁRIA

DEMONSTRATIVO DAS RECEITAS E DESPESAS COM AÇÕES E SERVIÇOS PÚBLICOS DE SAÚDE

ORÇAMENTO FISCAL DA SEGURIDADE SOCIAL

(Janeiro a Abril) - 2º Bimestre de 2017



PERCENTUAL DE APLICAÇÃO EM AÇÕES E SERVIÇOS PÚBLICOS DE SAÚDE SOBRE A RECEITA DE IMPOSTOS LÍQUIDA E TRANSFERÊNCIAS CONSTITUCIONAIS E LEGAIS (VII%) = (VI(h ou i) / IIIb x 100)6 - LIMITE CONSTITUCIONAL	44,64
---	-------

VALOR REFERENTE À DIFERENÇA ENTRE O VALOR EXECUTADO E O LIMITE MÍNIMO CONSTITUCIONAL {VI(h ou i) - (15 x IIIb)/100}6	994.383,04
--	------------

EXECUÇÃO DE RESTOS A PAGAR NÃO PROCESSADOS INSCRITOS COM DISPONIBILIDADE DE CAIXA	INSCRITOS	CANCELADOS/PRESCRITOS	PAGOS	A PAGAR	PARCELA CONSIDERADA NO LIMITE
LIQUIDADASInscritos em <Exercício de Referência>	0,00	0,00	0,00	0,00	0,00
...	0,00	0,00	0,00	0,00	0,00
Inscritos em <Exercício de Referência - 4>	0,00	0,00	0,00	0,00	0,00
Inscritos em <Exercícios Anteriores ao de Referência - 4 (Somatório)>	0,00	0,00	0,00	0,00	0,00
Total	0,00	0,00	0,00	0,00	0,00

CONTROLE DOS RESTOS A PAGAR CANCELADOS OU PRESCRITOS PARA FINS DE APLICAÇÃO DA DISPONIBILIDADE DE CAIXA CONFORME ARTIGO 24, § 1º e 2º	RESTOS A PAGAR CANCELADOS OU PRESCRITOS		
	Saldo Inicial	Despesas custeadas no exercício de referência (j)	Saldo Final (Não Aplicado)
Restos a Pagar Cancelados ou Prescritos em <Exercício de Referência>	0,00	0,00	0,00
...	0,00	0,00	0,00
Restos a Pagar Cancelados ou Prescritos em <Exercício de Referência - 4>	0,00	0,00	0,00
Restos a Pagar Cancelados ou Prescritos em <Exercícios Anteriores ao de Referência - 4 (Somatório)>	0,00	0,00	0,00
Total (VIII)	0,00	0,00	0,00

CONTROLE DO VALOR REFERENTE AO PERCENTUAL MÍNIMO NÃO CUMPRIDO EM EXERCÍCIOS ANTERIORES PARA FINS DE APLICAÇÃO DOS RECURSOS VINCULADOS CONFORME ARTIGOS 25 E 26	LIMITE NÃO CUMPRIDO		
	Saldo Inicial	Despesas custeadas no exercício de referência (k)	Saldo Final (Não Aplicado)
Diferença de limite não cumprido em <Exercício de Referência - 1>	0,00	0,00	0,00
...	0,00	0,00	0,00
Diferença de limite não cumprido em <Exercício de Referência - 5>	0,00	0,00	0,00
Diferença de limite não cumprido em <Exercícios Anteriores ao de Referência - 5 (Somatório)>	0,00	0,00	0,00
Total (IX)	0,00	0,00	0,00

DESPESAS COM SAÚDE (Por Subfunção)	DOTAÇÃO INICIAL	DOTAÇÃO ATUALIZADA	DESPESAS EMPENHADAS		DESPESAS LIQUIDADAS		Inscritas em Restos a Pagar não Processados ⁷
			Até o Bimestre (l)	% (l/total l)x100	Até o Bimestre (m)	% (m/total m)x100	
Atenção Básica	2.529.070,00	2.522.958,39	1.633.032,10	85,95	761.862,10	95,62	871.170,00
Assistência Hospitalar e Ambulatorial	133.000,00	133.000,00	0,00	0,00	0,00	0,00	0,00
Suporte Profilático e Terapêutico	488.918,00	424.418,00	266.882,50	14,05	34.869,93	4,38	232.012,57
Vigilância Sanitária	72.757,00	72.757,00	0,00	0,00	0,00	0,00	0,00
Vigilância Epidemiológica	91.210,00	68.210,00	0,00	0,00	0,00	0,00	0,00
Alimentação e Nutrição	0,00	0,00	0,00	0,00	0,00	0,00	0,00
Outras Subfunções	0,00	0,00	0,00	0,00	0,00	0,00	0,00
TOTAL	3.314.955,00	3.221.343,39	1.899.914,60	100,00	796.732,03	100,00	1.103.182,57

FONTE: Sistema: FATOR CONTÁBIL, Unidade Responsável: PREFEITURA MUNICIPAL DE QUIXABEIRA, Emissão: 25/05/2017, às 20:19:27, Assinado Digitalmente no dia 25/05/2017, às 20:19:27.

1 Essa linha apresentará valor somente no Relatório Resumido da Execução Orçamentária do último bimestre do exercício.

2 O valor apresentado na interseção com a coluna "j" ou com a coluna "h" deverá ser o mesmo apresentado no "total j".

3 O valor apresentado na interseção com a coluna "l" ou com a coluna "h" deverá ser o mesmo apresentado no "total k".

4 Limite anual mínimo a ser cumprido no encerramento do exercício. Deverá ser informado o limite estabelecido na Lei Orgânica do Município quando o percentual nela estabelecido for superior ao fixado na LC nº 141/2012.

5 Durante o exercício esse valor servirá para o monitoramento previsto no art. 23 da LC 141/2012.

6 Nos cinco primeiros bimestres do exercício o acompanhamento será feito com base na despesa liquidada. No último bimestre do exercício, o valor deverá corresponder ao total da despesa empenhada.

7 Essa coluna poderá ser apresentada somente no último bimestre.

REGINALDO SAMPAIO SILVA
Prefeito Municipal
CPF : 501.760.645-91

VANDERLEI NOVAIS DA CRUZ
Sec. Mun. da Fazenda
CPF : 173.367.998-76

Eleilton da Hora Santos
Contador(a)
Reg. Prof.: CRC 020472/O - BA



DIÁRIO OFICIAL DO MUNICÍPIO

Prefeitura Municipal de Quixabeira | Poder Executivo

Nº 000085

Estado da Bahia - sexta-feira, 26 de maio de 2017

Ano 1

BA - EXECUTIVO

PREFEITURA MUNICIPAL DE QUIXABEIRA
RELATÓRIO RESUMIDO DE EXECUÇÃO ORÇAMENTÁRIA
DEMONSTRATIVO DAS PARCERIAS PÚBLICO-PRIVADAS
ORÇAMENTO FISCAL DA SEGURIDADE SOCIAL
(Janeiro a Abril) - 2º Bimestre de 2017



RREO – Anexo 13 (Lei nº 11.079, de 30.12.2004, arts. 22, 25 e 28) RS 1,00

ESPECIFICAÇÃO	SALDO TOTAL EM 31 DE DEZEMBRO DO EXERCÍCIO ANTERIOR (a)	REGISTROS EFETUADOS EM 2017	
		No bimestre	Até o bimestre (b)
TOTAL DE ATIVOS	0,00	0,00	0,00
Ativos Constituídos na SPE	0,00	0,00	0,00
TOTAL DE PASSIVOS (I)	0,00	0,00	0,00
Obrigações decorrentes de Ativos Constituídos pela SPE	0,00	0,00	0,00
Provisões de PPP	0,00	0,00	0,00
Outros Passivos	0,00	0,00	0,00
ATOS POTENCIAIS PASSIVOS	0,00	0,00	0,00
Obrigações decorrentes de Ativos Constituídos pela SPE	0,00	0,00	0,00
Provisões de PPP	0,00	0,00	0,00

DESPESAS DE PPP	EXERCÍCIO ANTERIOR	EXERCÍCIO CORRENTE (EC)	<EC+1>	<EC+2>	<EC+3>	<EC+4>	<EC+5>	<EC+6>	<EC+7>	<EC+8>	<EC+9>
Do Ente Federado, exceto estatutais não dependentes (I)	0,00	0,00	0,00	0,00	0,00	0,00	0,00	0,00	0,00	0,00	0,00
Das Estatais Não-dependentes	0,00	0,00	0,00	0,00	0,00	0,00	0,00	0,00	0,00	0,00	0,00
TOTAL DAS DESPESAS	0,00	0,00	0,00	0,00	0,00	0,00	0,00	0,00	0,00	0,00	0,00
PPP A CONTRATAR (II)	0,00	0,00	0,00	0,00	0,00	0,00	0,00	0,00	0,00	0,00	0,00
RECEITA CORRENTE LÍQUIDA (RCL) (III)	0,00	0,00	0,00	0,00	0,00	0,00	0,00	0,00	0,00	0,00	0,00
TOTAL DAS DESPESAS CONSIDERADA PARA O LIMITE (IV = I + II)	0,00	0,00	0,00	0,00	0,00	0,00	0,00	0,00	0,00	0,00	0,00
TOTAL DAS DESPESAS / RCL (%) (V = IV / III)	0,00	0,00	0,00	0,00	0,00	0,00	0,00	0,00	0,00	0,00	0,00

Nota:

FONTE: Sistema: FATOR CONTÁBIL, Unidade Responsável: PREFEITURA MUNICIPAL DE QUIXABEIRA, Emissão: 25/05/2017, às 20:20:35, Assinado Digitalmente no dia 25/05/2017, às 20:20:35.

REGINALDO SAMPAIO SILVA
Prefeito Municipal
CPF : 501.760.645-91

VANDERLEI NOVAIS DA CRUZ
Sec. Mun. da Fazenda
CPF : 173.367.998-76

Eleilton da Hora Santos
Contador(a)
Reg. Prof.: CRC 020472/O - BA



DIÁRIO OFICIAL DO MUNICÍPIO

Prefeitura Municipal de Quixabeira | Poder Executivo

Nº 000085

Estado da Bahia - sexta-feira, 26 de maio de 2017

Ano 1

BA - EXECUTIVO

PREFEITURA MUNICIPAL DE QUIXABEIRA

RELATÓRIO RESUMIDO DE EXECUÇÃO ORÇAMENTÁRIA

DEMONSTRATIVO SIMPLIFICADO DO RELATÓRIO RESUMIDO DA EXECUÇÃO ORÇAMENTÁRIA

ORÇAMENTO FISCAL DA SEGURIDADE SOCIAL

(Janeiro a Abril) - 2º Bimestre de 2017



RREO - Anexo 14 (LRF, Art. 48)

Em Reais

BALANÇO ORÇAMENTÁRIO		Até o Bimestre			
RECEITAS					
Previsão Inicial				21.151.458,00	
Previsão Atualizada				21.151.458,00	
Receitas Realizadas				5.788.971,56	
Déficit Orçamentário				0,00	
Saldos de Exercícios Anteriores (Utilizados para Créditos Adicionais)				0,00	
DESPESAS					
Dotação Inicial				22.112.188,00	
Créditos Iniciais				1.986.133,83	
Dotação Atualizada				22.112.188,00	
Despesas Empenhadas				13.519.103,25	
Despesas Liquidadas				5.143.142,13	
Despesas Pagas				5.096.591,59	
Superávit Orçamentário				645.829,43	
DESPESAS POR FUNÇÃO / SUBFUNÇÃO		Até o Bimestre			
Despesas Empenhadas				13.519.103,25	
Despesas Liquidadas				5.143.142,13	
RECEITA CORRENTE LÍQUIDA - RCL		Até o Bimestre			
Receita Corrente Líquida				5.646.210,06	
RECEITAS E DESPESAS DOS REGIMES DE PREVIDÊNCIA		Até o Bimestre			
Regime Geral de Previdência Social				0,00	
Receitas Previdenciárias Realizadas (I)				0,00	
Despesas Previdenciárias Liquidadas (II)				0,00	
Resultado Previdenciário (III) = (I - II)				0,00	
Regime Próprio de Previdência dos Servidores				0,00	
Receitas Previdenciárias Realizadas (IV)				0,00	
Despesas Previdenciárias Liquidadas (V)				0,00	
Resultado Previdenciário (VI) = (IV - V)				0,00	
RESULTADO NOMINAL E PRIMÁRIO		Meta Fixada no Anexo de Metas Fiscais da LDO (a)	Resultado Apurado Até o Bimestre (b)	% em Relação à Meta (b/a)	
Resultado Nominal		0,00	701.276,85	0,00	
Resultado Primário		0,00	-7.093.022,59	0,00	
RESTOS A PAGAR A PAGAR POR PODER E MINISTÉRIO PÚBLICO		Inscrição	Cancelamento Até o Bimestre	Pagamento Até o Bimestre	Saldo a Pagar
RESTOS A PAGAR PROCESSADOS		106.537,95	0,00	61.449,77	45.088,18
Poder Executivo		106.537,95	0,00	61.449,77	45.088,18
Poder Legislativo		0,00	0,00	0,00	0,00
Poder Poder Judiciário		0,00	0,00	0,00	0,00
Ministério Público		0,00	0,00	0,00	0,00
RESTOS A PAGAR NÃO-PROCESSADOS		0,00	0,00	0,00	0,00
Poder Executivo		0,00	0,00	0,00	0,00
Poder Legislativo		0,00	0,00	0,00	0,00
Poder Poder Judiciário		0,00	0,00	0,00	0,00
Ministério Público		0,00	0,00	0,00	0,00
TOTAL		106.537,95	0,00	61.449,77	45.088,18
DESPESAS COM MANUTENÇÃO E DESENVOLVIMENTO DO ENSINO		Valor Apurado Até o Bimestre	Límites Constitucionais Anuais		
			% Mínimo a Aplicar no Exercício	% Aplicado Até o Bimestre	
Mínimo Anual de <18% / 25%> das Receitas de Impostos na Manutenção e Desenvolvimento do Ensino		0,00	<18% / 25%>	0,00	
Mínimo Anual de 60% do FUNDEB na Remuneração do Magistério com Ensino Fundamental e Médio		0,00	60%	0,00	
Mínimo Anual de 60% do FUNDEB na Remuneração do Magistério com Educação Infantil e Ensino Fundamental		0,00	60%	0,00	
Complementação da União ao FUNDEB		0,00	100%	0,00	
RECEITAS DE OPERAÇÕES DE CRÉDITO E DESPESAS DE CAPITAL		Valor Apurado Até o Bimestre	Saldo não realizado		
Receitas de Operação de Crédito		0,00	0,00		
Despesa de Capital Líquida		226.874,80	1.655.962,59		
PROJEÇÃO ATUARIAL DOS REGIMES DE PREVIDÊNCIA		Exercício	10º Exercício	20º Exercício	35º Exercício
Regime Geral de Previdência Social		0,00	0,00	0,00	0,00
Receitas Previdenciárias (I)		0,00	0,00	0,00	0,00
Despesas Previdenciárias (II)		0,00	0,00	0,00	0,00
Resultado Previdenciário (III) = (I - II)		0,00	0,00	0,00	0,00
Regime Próprio de Previdência dos Servidores		0,00	0,00	0,00	0,00
Receitas Previdenciárias (IV)		0,00	0,00	0,00	0,00
Despesas Previdenciárias (V)		0,00	0,00	0,00	0,00
Resultado Previdenciário (VI) = (IV - V)		0,00	0,00	0,00	0,00
RECEITA DA ALIENAÇÃO DE ATIVOS E APLICAÇÃO DOS RECURSOS		Valor Apurado Até o Bimestre	Saldo a realizado		
Receita de Capital Resultante de Alienação de Ativos		0,00	0,00		
Aplicação dos Recursos da Alienação de Ativos		0,00	0,00		
DESPESAS COM AÇÕES E SERVIÇOS PÚBLICOS DE SAÚDE		Valor Apurado Até o Bimestre	Límites Constitucionais Anual		
			% Mínimo a Aplicar no Exercício	% Aplicado Até o Bimestre	
Despesas com Ações e Serviços Públicos de Saúde executadas com recursos de impostos		0,00	0,00	0,00	
DESPESAS DE CARÁTER CONTINUADO DERIVADAS DE PPP		Valor Apurado no Exercício Corrente			
Total das Despesas / RCL (%)		0,00			

FONTE: Sistema: FATOR CONTÁBIL, Unidade Responsável: PREFEITURA MUNICIPAL DE QUIXABEIRA, Emissão: 25/05/2017, às 20:22:43, Assinado Digitalmente no dia 25/05/2017, às 20:22:43.

REGINALDO SAMPAIO SILVA
Prefeito Municipal
CPF : 501.760.645-91

VANDERLEI NOVAIS DA CRUZ
Sec. Mun. da Fazenda
CPF : 173.367.998-76

Eleilton da Hora Santos
Contador(a)
Reg. Prof.: CRC 020472/O - BA



DIÁRIO OFICIAL DO MUNICÍPIO

Prefeitura Municipal de Quixabeira | Poder Executivo

Nº 000085

Estado da Bahia - sexta-feira, 26 de maio de 2017

Ano 1



BA - EXECUTIVO
PREFEITURA MUNICIPAL DE QUIXABEIRA
RELATÓRIO RESUMIDO DE EXECUÇÃO ORÇAMENTÁRIA
DEMONSTRATIVO DE SENTENÇAS JUDICIAIS
ORÇAMENTO FISCAL DA SEGURIDADE SOCIAL
Abril de 2017

Artigos 19, § 4º e 30º, § 7º da L.C. 101/00 (Portaria TCM/BA Nº 460)

Beneficiário	Determinação		Nº NE de Origem	Pagamento		
	Data	Valor		Data	Valor	Nº do PP
TOTAL	-	0,00	-	-	0,00	-

REGINALDO SAMPAIO SILVA
Prefeito Municipal
CPF : 501.760.645-91

VANDERLEI NOVAIS DA CRUZ
Sec. Mun. da Fazenda
CPF : 173.367.998-76

Eleilton da Hora Santos
Contador(a)
Reg. Prof.: CRC 020472/O - BA



DIÁRIO OFICIAL DO MUNICÍPIO

Prefeitura Municipal de Quixabeira | Poder Executivo

Nº 000085

Estado da Bahia - sexta-feira, 26 de maio de 2017

Ano 1



BA - EXECUTIVO
PREFEITURA MUNICIPAL DE QUIXABEIRA
RELATÓRIO RESUMIDO DE EXECUÇÃO ORÇAMENTÁRIA
DEMONSTRATIVO DE SENTENÇAS JUDICIAIS
ORÇAMENTO FISCAL DA SEGURIDADE SOCIAL
Março de 2017

Artigos 19, § 4º e 30º, § 7º da L.C. 101/00 (Portaria TCM/BA Nº 460)

Beneficiário	Determinação		Nº NE de Origem	Pagamento		
	Data	Valor		Data	Valor	Nº do PP
TOTAL	-	0,00	-	-	0,00	-

REGINALDO SAMPAIO SILVA
Prefeito Municipal
CPF : 501.760.645-91

VANDERLEI NOVAIS DA CRUZ
Sec. Mun. da Fazenda
CPF : 173.367.998-76

Eleilton da Hora Santos
Contador(a)
Reg. Prof.: CRC 020472/O - BA



DIÁRIO OFICIAL DO MUNICÍPIO

Prefeitura Municipal de Quixabeira | Poder Executivo

Nº 000085

Estado da Bahia - sexta-feira, 26 de maio de 2017

Ano 1

Relatório de Gestão Fiscal
(Rgf)



BA - EXECUTIVO
PREFEITURA MUNICIPAL DE QUIXABEIRA
RELATÓRIO DE GESTÃO FISCAL
DEMONSTRATIVO DA DESPESA COM PESSOAL
ORÇAMENTO FISCAL DA SEGURIDADE SOCIAL
JANEIRO - ABRIL de 2017

RGF - ANEXO 1 (LRF, art. 55, inciso I, alínea "a")

DESPESA COM PESSOAL	DESPESAS EXECUTADAS	
	(Últimos 12 Meses)	
	LIQUIDADAS	INSCRITAS EM A PAGAR NÃO-PROCESSADOS ¹
(a)	(b)	
DESPESA BRUTA COM PESSOAL (I)	10.233.379,97	0,00
Pessoal Ativo	10.233.379,97	0,00
Pessoal Inativo e Pensionistas		0,00
Outras Despesas de Pessoal decorrentes de Contratos de Terceirização (§ 1º do art. 18 da LRF)	1.701.171,76	0,00
DESPESAS NÃO COMPUTADAS (§ 1º do art. 19 da LRF) (II)	601.826,41	0,00
Indenizações por Demissão e Incentivos à Demissão Voluntária	54,90	0,00
Decorrentes de Decisão Judicial de período anterior ao da apuração	76.231,96	0,00
Despesas de Exercícios Anteriores de período anterior ao da apuração	126.780,64	0,00
Inativos e Pensionistas com Recursos Vinculados		0,00
DESPESA LÍQUIDA CORRENTE LÍQUIDA (III) = (I - II)	11.731.539,13	0,00

APURAÇÃO DO CUMPRIMENTO DO LIMITE LEGAL	VALOR	% SOBRE A RCL
RECEITA CORRENTE LÍQUIDA - RCL (IV)	18.734.106,57	-
(-) Transferências obrigatórias da União relativas às emendas individuais (V) (§ 13, art. 166 da CF)		
= RECEITA CORRENTE LÍQUIDA AJUSTADA (VI)	18.734.106,57	-
DESPESA TOTAL COM PESSOAL - DTP (VII) = (III a + III b)	11.731.539,13	62,62
LIMITE MÁXIMO (VIII) (incisos I, II e III, art. 20 da LRF)	10.116.417,55	54,00
LIMITE PRUDENCIAL (IX) = (0,95 x VIII) (parágrafo único do art. 22 da LRF)	9.610.596,67	51,30
LIMITE DE ALERTA (X) = (0,90 x VIII) (inciso II do §1º do art. 59 da LRF)	9.104.775,79	48,60

FONTE: Sistema: FATOR CONTABIL, Unidade Responsável: PREFEITURA MUNICIPAL DE QUIXABEIRA, Emissão: 26/05/2017, às 08:02:43, Assinado Digitalmente no dia 26/05/2017, às 08:02:43.

1. Nos demonstrativos elaborados no primeiro e no segundo quadrimestre de cada exercício, os valores de restos a pagar não processados inscritos em 31 de dezembro do exercício anterior continuarão a ser informados nesse campo. Esses valores não sofrem alteração pelo seu processamento, e somente no caso de cancelamento podem ser excluídos.

Nota:

REGINALDO SAMPAIO SILVA
Prefeito Municipal
CPF : 501.760.645-91

VANDERLEI NOVAIS DA CRUZ
Sec. Mun. da Fazenda
CPF : 173.367.998-76

Eielton da Hora Santos
Contador(a)
Reg. Prof.: CRC 020472/O - BA



DIÁRIO OFICIAL DO MUNICÍPIO

Prefeitura Municipal de Quixabeira | Poder Executivo

Nº 000085

Estado da Bahia - sexta-feira, 26 de maio de 2017

Ano 1



PREFEITURA MUNICIPAL DE QUIXABEIRA
RELATÓRIO DE GESTÃO FISCAL
DEMONSTRATIVO DA DÍVIDA CONSOLIDADA LÍQUIDA
ORÇAMENTO FISCAL DA SEGURIDADE SOCIAL
JANEIRO - ABRIL de 2017

RGF - ANEXO 2 (LRF, art. 55, inciso I, alínea "b")

RS 1,00

DÍVIDA CONSOLIDADA	SALDO DO EXERCÍCIO ANTERIOR	SALDO DO EXERCÍCIO DE 2017		
		Até o 1º Quadrimestre	Até o 2º Quadrimestre	Até o 3º Quadrimestre
DÍVIDA CONSOLIDADA - DC (I)	0,00	0,00	0,00	0,00
Divida Mobiliária	0,00	0,00	0,00	0,00
Divida Contratual	0,00	0,00	0,00	0,00
Empréstimos	0,00	0,00	0,00	0,00
Interna	0,00	0,00	0,00	0,00
Externa	0,00	0,00	0,00	0,00
Reestruturação da Dívida de Estados e Municípios	0,00	0,00	0,00	0,00
Financiamentos	0,00	0,00	0,00	0,00
Interna	0,00	0,00	0,00	0,00
Externa	0,00	0,00	0,00	0,00
Parcelamento e Renegociação de dívidas	0,00	0,00	0,00	0,00
De Tributos	0,00	0,00	0,00	0,00
De Contribuições Previdenciárias	0,00	0,00	0,00	0,00
De Demais Contribuições Sociais	0,00	0,00	0,00	0,00
Do FGTS	0,00	0,00	0,00	0,00
Com Instituição Não financeira	0,00	0,00	0,00	0,00
Demais Dívidas Contratuais	0,00	0,00	0,00	0,00
Precatórios Posteriores a 05/05/2000 (Inclusive) – Vencidos e não Pagos	0,00	0,00	0,00	0,00
Outras Dívidas	0,00	0,00	0,00	0,00
DEDUÇÕES (II)	760.268,02	1.461.544,87	0,00	0,00
Disponibilidade de Caixa¹	760.268,02	1.461.544,87	0,00	0,00
Disponibilidade de Caixa Bruta	760.268,02	1.461.544,87	0,00	0,00
(-) Restos a Pagar Processados	0,00	0,00	0,00	0,00
Demais Haveres Financeiros	0,00	0,00	0,00	0,00
DÍVIDA CONSOLIDADA LÍQUIDA – DCL (III) = (I – II)	-760.268,02	-1.461.544,87	0,00	0,00
RECEITA CORRENTE LÍQUIDA – RCL	18.734.106,57	18.734.106,57	18.734.106,57	18.734.106,57
% DA DC SOBRE A RCL (I / RCL)	0,00	0,00	0,00	0,00
% DA DCL SOBRE A RCL (III / RCL)	0,00	0,00	0,00	0,00
LIMITE DEFINIDO POR RESOLUÇÃO DO SENADO FEDERAL – <120%>				
LIMITE DE ALERTA (inciso III do § 1º do art. 59 da LRF) - <108%>				

OUTROS VALORES NÃO INTEGRANTES DA DCL	SALDO DO EXERCÍCIO ANTERIOR	SALDO DO EXERCÍCIO DE 2017		
		Até o 1º Quadrimestre	Até o 2º Quadrimestre	Até o 3º Quadrimestre
PRECATÓRIOS ANTERIORES A 05/05/2000	0,00	0,00	0,00	0,00
PRECATÓRIOS POSTERIORES A 05/05/2000 (Não incluídos na DC)²	0,00	0,00	0,00	0,00
PASSIVO ATUARIAL	0,00	0,00	0,00	0,00
INSUFICIÊNCIA FINANCEIRA	0,00	0,00	0,00	0,00
RP NÃO PROCESSADOS DE EXERCÍCIOS ANTERIORES	0,00	0,00	0,00	0,00
DEPÓSITOS	0,00	0,00	0,00	0,00
ANTECIPAÇÕES DE RECEITA ORÇAMENTÁRIA – ARO	0,00	0,00	0,00	0,00

FONTE: Sistema <Nome>, Unidade Responsável <Nome>, Data da emissão <dd/mmm/aaaa> e hora de emissão <hh e mmm>

1. Se o saldo apurado for negativo, ou seja, se o total da Disponibilidade de Caixa Bruta for menor que Restos a Pagar Processados, esse saldo negativo não deverá ser informado nessa linha, mas sim na linha da "Insuficiência Financeira", no quadro "Outros Valores não integrantes da Dívida Consolidada". Assim, quando o cálculo de Disponibilidade de Caixa for negativo, o valor dessa linha deverá ser (0) "zero".

2. Refere-se aos precatórios posteriores a 05/05/2000 que, em cumprimento ao disposto no artigo 100 da Constituição Federal, ainda não foram incluídos no orçamento ou constam no orçamento e ainda não foram pagos. Ao final do exercício em que esses precatórios foram incluídos ou que deveriam ter sido incluídos, os valores deverão compor a linha "Precatórios Posteriores".

Nota:

REGINALDO SAMPAIO SILVA
Prefeito Municipal
CPF : 501.760.645-91

VANDERLEI NOVAIS DA CRUZ
Sec. Mun. da Fazenda
CPF : 173.367.998-76

Eleilton da Hora Santos
Contador(a)
Reg. Prof.: CRC 020472/O - BA



DIÁRIO OFICIAL DO MUNICÍPIO

Prefeitura Municipal de Quixabeira | Poder Executivo

Nº 000085

Estado da Bahia - sexta-feira, 26 de maio de 2017

Ano 1



BA - EXECUTIVO
PREFEITURA MUNICIPAL DE QUIXABEIRA
RELATÓRIO DE GESTÃO FISCAL
DEMONSTRATIVO DAS GARANTIAS E CONTRAGARANTIAS DE VALORES
ORÇAMENTO FISCAL DA SEGURIDADE SOCIAL
JANEIRO - ABRIL de 2017

RGF – ANEXO 3 (LRF, art. 55, inciso I, alínea "c" e art. 40, § 1º)

RS 1,00

GARANTIAS CONCEDIDAS	SALDO DO EXERCÍCIO ANTERIOR	SALDOS DO EXERCÍCIO DE 2017		
		Até o 1º Quadrimestre	Até o 2º Quadrimestre	Até o 3º Quadrimestre
EXTERNAS (I)	0,00	0,00	0,00	0,00
Aval ou Fiança em Operações de Crédito	0,00	0,00	0,00	0,00
Outras Garantias nos Termos da LRF ¹	0,00	0,00	0,00	0,00
INTERNAS (II)	0,00	0,00	0,00	0,00
Aval ou Fiança em Operações de Crédito	0,00	0,00	0,00	0,00
Outras Garantias nos Termos da LRF ¹	0,00	0,00	0,00	0,00
TOTAL GARANTIAS CONCEDIDAS (III) = (I + II)	0,00	0,00	0,00	0,00
RECEITA CORRENTE LÍQUIDA – RCL (IV)	18.734.106,57	18.734.106,57	0,00	0,00
% do TOTAL DAS GARANTIAS sobre a RCL	0,00	0,00	0,00	0,00
LIMITE DEFINIDO POR RESOLUÇÃO DO SENADO FEDERAL – <22%>	4.121.503,45	4.121.503,45	0,00	0,00
LIMITE DE ALERTA (inciso III do §1º do art. 59 da LRF) - <90%>	3.709.353,10	3.709.353,10	0,00	0,00

CONTRAGARANTIAS RECEBIDAS	SALDO DO EXERCÍCIO ANTERIOR	SALDOS DO EXERCÍCIO DE 2017		
		Até o 1º Quadrimestre	Até o 2º Quadrimestre	Até o 3º Quadrimestre
EXTERNAS (V)	0,00	0,00	0,00	0,00
Aval ou Fiança em Operações de Crédito	0,00	0,00	0,00	0,00
Outras Garantias nos Termos da LRF ¹	0,00	0,00	0,00	0,00
INTERNAS (VI)	0,00	0,00	0,00	0,00
Aval ou Fiança em Operações de Crédito	0,00	0,00	0,00	0,00
Outras Garantias nos Termos da LRF ¹	0,00	0,00	0,00	0,00
TOTAL CONTRAGARANTIAS RECEBIDAS (VII) = (V + VI)	0,00	0,00	0,00	0,00

MEDIDAS CORRETIVAS:

FONTE: Sistema: FATOR CONTÁBIL, Unidade Responsável: PREFEITURA MUNICIPAL DE QUIXABEIRA, Emissão: 26/05/2017, às 08:05:24, Assinado Digitalmente no dia 26/05/2017, às 08:05:24.

Nota:

¹ Inclui garantias concedidas por meio de Fundos.

REGINALDO SAMPAIO SILVA
Prefeito Municipal
CPF : 501.760.645-91

VANDERLEI NOVAIS DA CRUZ
Sec. Mun. da Fazenda
CPF : 173.367.998-76

Eleilton da Hora Santos
Contador(a)
Reg. Prof.: CRC 020472/O - BA



DIÁRIO OFICIAL DO MUNICÍPIO

Prefeitura Municipal de Quixabeira | Poder Executivo

Nº 000085

Estado da Bahia - sexta-feira, 26 de maio de 2017

Ano 1



BA - EXECUTIVO
PREFEITURA MUNICIPAL DE QUIXABEIRA
RELATÓRIO DE GESTÃO FISCAL
DEMONSTRATIVO DAS OPERAÇÕES DE CRÉDITO
ORÇAMENTO FISCAL DA SEGURIDADE SOCIAL
JANEIRO - ABRIL de 2017

RGF - ANEXO 4 (LRF, art. 55, inciso I, alínea "d" e inciso III alínea "c")

RS 1,00

OPERAÇÕES DE CRÉDITO	VALOR REALIZADO	
	No Quadrimestre de Referência	Até o Quadrimestre de Referência (a)
SUJEITAS AO LIMITE PARA FINS DE CONTRATAÇÃO (I)	0,00	0,00
Mobiliária	0,00	0,00
Interna	0,00	0,00
Externa	0,00	0,00
Contratual	0,00	0,00
Interna	0,00	0,00
Empréstimos	0,00	0,00
Aquisição Financiada de Bens e Arrendamento Mercantil Financeiro	0,00	0,00
Antecipação de Receita pela Venda a Termo de Bens e Serviços	0,00	0,00
Assunção, Reconhecimento e Confissão de Dívidas (LRF, art. 29, § 1º)	0,00	0,00
Operações de crédito previstas no art. 7º § 3º da RSF nº 43/2001 ¹	0,00	0,00
Externa	0,00	0,00
Empréstimos	0,00	0,00
Aquisição Financiada de Bens e Arrendamento Mercantil Financeiro	0,00	0,00
Antecipações de Receitas pela Venda a Termo de Bens e Serviços	0,00	0,00
Assunção, Reconhecimento e Confissão de Dívidas (LRF, art. 29, § 1º)	0,00	0,00
Operações de crédito previstas no art. 7º § 3º da RSF nº 43/2001 ¹	0,00	0,00
TOTAL (I)		

APURAÇÃO DO CUMPRIMENTO DOS LIMITES	VALOR	% SOBRE A RCL
RECEITA CORRENTE LÍQUIDA - RCL	18.734.106,57	--
OPERAÇÕES VEDADAS (II)	0,00	0,00
TOTAL CONSIDERADO PARA FINS DA APURAÇÃO DO CUMPRIMENTO DO LIMITE (III) = (Ia + II)	0,00	0,00
LIMITE GERAL DEFINIDO POR RESOLUÇÃO DO SENADO FEDERAL PARA AS OPERAÇÕES DE CRÉDITO INTERNAS E EXTERNAS	2.997.457,05	16,00
LIMITE DE ALERTA (inciso III do §1º do art. 59 da LRF) - <math>\leq 10\%>	2.697.711,35	14,40
OPERAÇÕES DE CRÉDITO POR ANTECIPAÇÃO DA RECEITA ORÇAMENTÁRIA	0,00	0,00
LIMITE DEFINIDO POR RESOLUÇÃO DO SENADO FEDERAL PARA AS OPERAÇÕES DE CRÉDITO POR ANTECIPAÇÃO DA RECEITA ORÇAMENTÁRIA	1.311.387,46	7,00

OUTRAS OPERAÇÕES QUE INTEGRAM A DÍVIDA CONSOLIDADA	VALOR REALIZADO	
	No Quadrimestre de Referência	Até o Quadrimestre de Referência (a)
Parcelamentos de Dívidas	0,00	0,00
Tributos	0,00	0,00
Contribuições Previdenciárias	0,00	0,00
FGTS	0,00	0,00
Operações de reestruturação e recomposição do principal de dívidas	0,00	0,00

FONTE: Sistema <Nome>, Unidade Responsável <Nome>, Data da emissão <dd/mm/aaaa> e hora de emissão <hh:mm>

¹ Conforme Manual de Instrução de Pleitos - MIP STN/COPEM, essas operações podem ser contratadas mesmo que não haja margem disponível nos limites. No entanto, uma vez contratadas, os fluxos de tais operações terão seus efeitos contabilizados para fins da contratação de outras operações de crédito.

Notas:

REGINALDO SAMPAIO SILVA
Prefeito Municipal
CPF : 501.760.645-91

VANDERLEI NOVAIS DA CRUZ
Sec. Mun. da Fazenda
CPF : 173.367.998-76

Eleilton da Hora Santos
Contador(a)
Reg. Prof.: CRC 020472/O - BA



DIÁRIO OFICIAL DO MUNICÍPIO

Prefeitura Municipal de Quixabeira | Poder Executivo

Nº 000085

Estado da Bahia - sexta-feira, 26 de maio de 2017

Ano 1

BA - EXECUTIVO
 PREFEITURA MUNICIPAL DE QUIXABEIRA
 RELATÓRIO DE GESTÃO FISCAL
 DEMONSTRATIVO DA DISPONIBILIDADE DE CAIXA E DOS RESTOS A PAGAR
 ORÇAMENTO FISCAL DA SEGURIDADE SOCIAL
 (Janeiro a Abril) - 1º Quadrimestre de 2017



RGF - Anexo 5 (LRF, Art. 55, inciso III, alínea "a")

IDENTIFICAÇÃO DOS RECURSOS	DISPONIBILIDADE DE CAIXA BRUTA (a)	OBRIGAÇÕES FINANCEIRAS				INSUFICIÊNCIA FINANCEIRA VERIFICADA NO CONSÓRCIO PÚBLICO (f)	DISPONIBILIDADE DE CAIXA LÍQUIDA ANTES DA INSCRIÇÃO EM RESTOS A PAGAR NÃO PROCESSADOS DO EXERCÍCIO (g) = (a - (b + c + d + e) - f)	RESTOS A PAGAR EMPENHADOS E NÃO LIQUIDADOS DO EXERCÍCIO	EMPENHOS NÃO LIQUIDADOS CANCELADOS (NÃO INSCRITOS POR INSUFICIÊNCIA FINANCEIRA)
		Restos a Pagar Liquidados e Não Pagos		Restos a Pagar Empenhados e Não Liquidados de Exercícios Anteriores (d)	Demais Obrigações Financeiras (e)				
		De Exercícios Anteriores (b)	Do Exercício (c)						
TOTAL DOS RECURSOS VINCULADOS (I)	1.099.457,48	106.537,95	0,00	0,00	0,00	0,00	992.919,53	0,00	0,00
Receitas de Impostos e de Transferência de Impostos - Educação	972,29	39.944,86	0,00	0,00	0,00	0,00	-38.972,57	0,00	0,00
Transferências do FUNDEB 60%	374.536,12	0,00	0,00	0,00	0,00	0,00	374.536,12	0,00	0,00
Transferências do FUNDEB 40%	0,00	0,00	0,00	0,00	0,00	0,00	0,00	0,00	0,00
Outros Recursos Destinados à Educação	326.095,16	4.783,08	0,00	0,00	0,00	0,00	321.312,08	0,00	0,00
Receitas de Impostos e de Transferência de Impostos - Saúde	121.396,67	61.449,77	0,00	0,00	0,00	0,00	59.946,90	0,00	0,00
Outros Recursos Destinados à Saúde	321.152,25	4.783,08	0,00	0,00	0,00	0,00	316.369,17	0,00	0,00
Recursos Destinados à Assistência Social	0,00	0,00	0,00	0,00	0,00	0,00	0,00	0,00	0,00
Recursos destinados ao RPPS - Plano Previdenciário	0,00	0,00	0,00	0,00	0,00	0,00	0,00	0,00	0,00
Recursos destinados ao RPPS - Plano Financeiro	0,00	0,00	0,00	0,00	0,00	0,00	0,00	0,00	0,00
Recursos de Operações de Crédito (exceto destinados à Educação e à Saúde)	0,00	0,00	0,00	0,00	0,00	0,00	0,00	0,00	0,00
Recursos de Alienação de Bens/Ativos	0,00	0,00	0,00	0,00	0,00	0,00	0,00	0,00	0,00
Outras Destinações Vinculadas de Recursos	0,00	0,00	0,00	0,00	0,00	0,00	0,00	0,00	0,00
TOTAL DOS RECURSOS NÃO VINCULADOS (II)	265.852,64	0,00	0,00	0,00	0,00	0,00	265.852,64	0,00	0,00
Recursos Ordinários	265.852,64	0,00	0,00	0,00	0,00	0,00	265.852,64	0,00	0,00
TOTAL (III) = (I + II)	1.365.310,12	106.537,95	0,00	0,00	0,00	0,00	1.258.772,17	0,00	0,00

FONTE: Sistema FATOR CONTÁBIL. Unidade Responsável: PREFEITURA MUNICIPAL DE QUIXABEIRA. Emissão: 26/05/2017, às 08:12:12. Arquivo Digitalmente assinado em 26/05/2017, às 08:12:12.



DIÁRIO OFICIAL DO MUNICÍPIO

Prefeitura Municipal de Quixabeira | Poder Executivo

Nº 000085

Estado da Bahia - sexta-feira, 26 de maio de 2017

Ano 1



BA - EXECUTIVO
PREFEITURA MUNICIPAL DE QUIXABEIRA
RELATÓRIO DE GESTÃO FISCAL
DEMONSTRATIVO SIMPLIFICADO DO RELATÓRIO DE GESTÃO FISCAL
ORÇAMENTO FISCAL DA SEGURIDADE SOCIAL
JANEIRO - ABRIL de 2017


LRF, art. 48 - Anexo 6


RS 1,00

RECEITA CORRENTE LÍQUIDA	VALOR ATÉ O BIMESTRE	
Receita Corrente Líquida	18.734.106,57	
DESPESA COM PESSOAL	VALOR	% SOBRE A RCL
DESPESA TOTAL COM PESSOAL - DTP	11.731.539,13	62,62 %
LIMITE MÁXIMO (incisos I, II e III do art. 20 da LRF)	10.116.417,55	54,00 %
LIMITE PRUDENCIAL (parágrafo único do art. 22 da LRF)	9.610.596,67	51,30 %
DÍVIDA CONSOLIDADA	VALOR	% SOBRE A RCL
Dívida Consolidada Líquida	-1.461.544,87	7,80
Limite Definido por Resolução do Senado Federal	18.734.106,57	100,00
GARANTIA DE VALORES	VALOR	% SOBRE A RCL
Total das Garantias Concedidas	0,00	0,00
Limite Definido por Resolução do Senado Federal	4.121.503,45	22,00
OPERAÇÕES DE CRÉDITO	VALOR	% SOBRE A RCL
Operações de Crédito Externas e Internas	0,00	0,00
Operações de Crédito por Antecipação da Receita	0,00	0,00
Limite definido pelo Senado Federal para Operações de Crédito Externas e Internas	2.997.457,05	16,00
Limite definido pelo Senado Federal para Operações de Crédito por Antecipação da Receita	1.311.387,46	7,00
RESTOS A PAGAR	INSCRIÇÃO EM RESTOS A PAGAR NÃO PROCESSADOS DO EXERCÍCIO	DISPONIBILIDADE DE CAIXA LÍQUIDA (ANTES DA INSCRIÇÃO EM RESTOS A PAGAR NÃO PROCESSADOS DO EXERCÍCIO)
Valor Total	0,00	1.430.956,91

FONTE: Sistema: FATOR CONTÁBIL, Unidade Responsável: PREFEITURA MUNICIPAL DE QUIXABEIRA, Emissão: 26/05/2017, às 08:15:56, Assinado Digitalmente no dia 26/05/2017, às 08:15:56.


REGINALDO SAMPAIO SILVA
Prefeito Municipal
CPF : 501.760.645-91


VANDERLEI NOVAIS DA CRUZ
Sec. Mun. da Fazenda
CPF : 173.367.998-76


Eleilton da Hora Santos
Contador(a)
Reg. Prof.: CRC 020472/O - BA