



BA - EXECUTIVO  
**PREFEITURA MUNICIPAL DE SAO JOSE DO JACUIPE**  
 RELATORIO DE GESTÃO FISCAL  
**DEMONSTRATIVO DA DESPESA COM PESSOAL**  
 ORÇAMENTO FISCAL DA SEGURIDADE SOCIAL  
 Setembro de 2023 até Agosto de 2024

Em Reais

RGF - ANEXO 1 (LRF, art. 55, inciso I, alínea "a")

DESPESAS COM PESSOAL	DESPESAS EXECUTADAS Últimos 12 Meses												TOTAL (ULT. 12 M.) (a)	INSCRITAS EM RECEITA PARA PAGAR NÃO PROCESSADAS (b)
	LIQUIDADAS													
	09/2023	10/2023	11/2023	12/2023	01/2024	02/2024	03/2024	04/2024	05/2024	06/2024	07/2024	08/2024		
DESPESA BRUTA COM PESSOAL (I)	2.254.909,50	2.138.087,20	2.226.989,84	3.486.190,03	1.857.857,08	2.337.830,52	2.379.133,73	3.023.884,14	3.322.135,47	4.005.716,33	3.238.175,41	2.840.394,20	33.111.303,45	0,00
Pessoal Ativo	1.956.303,36	1.839.481,06	1.923.310,64	3.034.204,18	1.548.763,46	2.016.753,81	2.064.048,57	2.707.915,61	2.959.876,05	3.518.764,55	2.913.540,89	2.515.759,68	28.998.721,86	0,00
Vencimentos, Vantagens e Outras	1.556.118,46	1.573.891,87	1.642.183,91	2.402.918,55	1.548.763,46	1.768.732,46	1.819.577,81	2.446.906,65	2.401.624,00	3.411.367,05	2.389.652,76	2.384.130,57	25.344.967,55	0,00
Obrigações Patronais	400.184,90	265.589,19	281.126,73	631.285,63	0,00	248.021,35	244.470,76	261.908,96	558.252,05	107.397,50	523.888,13	131.629,11	3.653.754,31	0,00
Pessoal Inativo e Pensionistas	298.606,14	298.606,14	303.679,20	451.985,85	309.093,62	321.076,71	315.085,16	315.968,53	362.259,42	486.951,78	324.634,52	324.634,52	4.112.581,59	0,00
Aposentadorias, Reserva e Reformas	268.601,58	268.601,58	273.674,64	240.578,86	279.161,98	291.145,07	285.153,52	286.036,89	332.327,78	442.054,32	294.702,88	294.702,88	3.556.791,98	0,00
Outras Despesas de pessoal decorrentes de contratos de terceirização ou de contratação de forma indireta (§ 1º do inciso II)	30.004,56	30.004,56	30.004,56	211.406,99	29.931,64	29.931,64	29.931,64	29.931,64	29.931,64	44.897,46	29.931,64	29.931,64	555.839,61	0,00
Despesa com Pessoal não Executada Orçamentariamente	0,00	0,00	0,00	0,00	0,00	0,00	0,00	0,00	0,00	0,00	0,00	0,00	0,00	0,00
DESPESAS NÃO COMPUTADAS (II) (§ 1º do art. 19 da Lei nº 10.724/2003)	268.601,58	351.392,24	350.864,64	385.780,46	407.549,91	420.861,19	411.711,97	422.069,32	444.819,20	619.817,31	419.868,09	417.559,47	4.920.896,38	0,00
Indenizações por Demissão e Incentivos à Demissão	0,00	76.376,00	77.190,00	145.201,60	0,00	0,00	0,00	0,00	0,00	0,00	0,00	0,00	298.767,60	0,00
Decorrentes de Decisão Judicial de período anterior ao da contratação	0,00	6.415,66	0,00	0,00	0,00	0,00	0,00	0,00	0,00	0,00	0,00	0,00	6.415,66	0,00
Despesas de Exercícios Anteriores de período anterior ao da contratação	0,00	0,00	0,00	0,00	0,00	0,00	0,00	0,00	0,00	0,00	0,00	0,00	0,00	0,00
Inativos e Pensionistas com Recursos Vinculados	268.601,58	268.601,58	273.674,64	240.578,86	309.093,62	321.076,71	315.085,16	315.968,53	362.259,42	486.951,78	324.634,52	324.634,52	3.811.160,92	0,00
Agentes Comunitários de Saúde e de Combate às Endemias com Recursos Vinculados (CF, art. 198, § 1º)	0,00	0,00	0,00	0,00	83.063,59	81.133,20	86.635,99	85.629,78	82.070,40	122.385,32	82.878,13	82.444,74	706.421,15	0,00
Parcela dedutível referente ao piso salarial do Enfermeiro, Técnico de Enfermagem, Auxiliar de Enfermagem e Paralela (ADCT, art. 38, §2º)	0,00	0,00	0,00	0,00	15.392,70	18.471,28	9.990,82	20.471,01	489,38	10.480,21	12.355,44	10.480,21	98.131,05	0,00
Outras Deduções Constitucionais ou Legais	0,00	0,00	0,00	0,00	0,00	0,00	0,00	0,00	0,00	0,00	0,00	0,00	0,00	0,00
<b>DESPESA LÍQUIDA COM PESSOAL (III) = (I) - (II)</b>	<b>1.986.307,92</b>	<b>1.786.693,96</b>	<b>1.876.125,20</b>	<b>3.100.409,57</b>	<b>1.450.307,17</b>	<b>1.916.969,33</b>	<b>1.967.421,76</b>	<b>2.601.814,82</b>	<b>2.877.316,28</b>	<b>3.385.899,02</b>	<b>2.818.307,32</b>	<b>2.422.834,73</b>	<b>28.190.407,07</b>	<b>0,00</b>
<b>APURAÇÃO DO CUMPRIMENTO DO LIMITE LEGAL</b>													<b>% SOBRE A RCL AJUSTADA</b>	
RECEITA CORRENTE LÍQUIDA - RCL (IV)													101,59	
( - ) Transferências obrigatórias da União relativas às emendas individuais (art. 166-A, § 1º, da CF)													0,00	
( - ) Transferências obrigatórias da União relativas às emendas de bancada (art. 166, § 16 da CF)													356,928,00	0,56
( - ) Transferências da União relativas à remuneração dos agentes comunitários de saúde e de combate às endemias													664,635,20	1,04
( - ) Outras Deduções Constitucionais ou Legais													0,00	0,00
RECEITA CORRENTE LÍQUIDA AJUSTADA PARA CÁLCULO DOS LIMITES DA DESPESA COM PESSOAL (V)													64,079,432,00	--
<b>DESPESA TOTAL COM PESSOAL - DTP (VI) = (III a + III b)</b>													<b>28.190.407,07</b>	<b>43,99</b>
LIMITE MÁXIMO (VII) (incisos I, II e III, art. 20 da LRF)													34.602.893,28	54,00
LIMITE PRUDENCIAL (VIII) = (0,95 x VIII) (parágrafo único do art. 22 da LRF)													32.872.748,62	51,3
LIMITE DE ALERTA (IX) = (0,90 x VIII) (inciso II do § 1º do art. 59 da LRF)													31.142.603,95	48,6

FONTE: Sistema CONTABIL, Unidade Responsável: PREFEITURA MUNICIPAL DE SAO JOSE DO JACUIPE, Emissão: 25/09/2024, às 14:35:53. Assinado Digitalmente no dia 25/09/2024, às 14:35:53.

1. Nos demonstrativos elaborados no primeiro e no segundo quadrimestre de cada exercício, os valores de restos a pagar não processados inscritos em 31 de dezembro do exercício anterior continuaram a ser informados nesse campo. Esses valores não sofrem alteração pelo seu processamento, e somente no caso de cancelamento podem ser excluídos.

Albelton da Hora Santos  
 Prefeito Municipal  
 CPF: 873.297.785-91

Alison Arthur Oliveira da Cunha  
 Secretário(a)  
 CPF: 057.382.675-75

Eleilton da Hora Santos  
 Contador(a)  
 Reg. Prof.: BA-20472/O-7

SIAFIC -



PREFEITURA MUNICIPAL DE SAO JOSE DO JACUIPE  
RELATÓRIO DE GESTÃO FISCAL  
DEMONSTRATIVO DA DÍVIDA CONSOLIDADA LÍQUIDA  
ORÇAMENTO FISCAL DA SEGURIDADE SOCIAL  
(Janeiro a Agosto) - 2º Quadrimestre de 2024

RGF - ANEXO 2 (LRF, art. 55, inciso I, alínea "b")

RS 1,00

DÍVIDA CONSOLIDADA	SALDO DO EXERCÍCIO ANTERIOR	SALDO DO EXERCÍCIO DE 2024		
		Até o 1º Quadrimestre	Até o 2º Quadrimestre	Até o 3º Quadrimestre
DÍVIDA CONSOLIDADA - DC ( I )	13.409.010,46	13.390.941,34	13.372.426,45	0,00
Dívida Mobiliária	0,00	0,00	0,00	0,00
Dívida Contratual	13.409.010,46	13.390.941,34	13.372.426,45	0,00
Empréstimos	0,00	0,00	0,00	0,00
Interna	0,00	0,00	0,00	0,00
Externa	0,00	0,00	0,00	0,00
Reestruturação da Dívida de Estados e Municípios	0,00	0,00	0,00	0,00
Financiamentos	0,00	0,00	0,00	0,00
Interna	0,00	0,00	0,00	0,00
Externa	0,00	0,00	0,00	0,00
Parcelamento e Renegociação de dívidas	13.409.010,46	13.390.941,34	13.372.426,45	0,00
De Tributos	0,00	0,00	0,00	0,00
De Contribuições Previdenciárias	13.409.010,46	13.390.941,34	13.372.426,45	0,00
De Demais Contribuições Sociais	0,00	0,00	0,00	0,00
Do FGTS	0,00	0,00	0,00	0,00
Com Instituição Não financeira	0,00	0,00	0,00	0,00
Demais Dívidas Contratuais	0,00	0,00	0,00	0,00
Precatórios Posteriores a 05/05/2000 (Inclusive) – Vencidos e não Pagos	0,00	0,00	0,00	0,00
Outras Dívidas	0,00	0,00	0,00	0,00
DEDUÇÕES ( II )	6.129.918,40	12.345.640,28	10.804.345,07	0,00
Disponibilidade de Caixa¹	6.129.918,40	12.345.640,28	10.804.345,07	0,00
Disponibilidade de Caixa Bruta	7.748.759,41	13.378.987,43	11.625.499,82	0,00
(-) Restos a Pagar Processados	965.068,99	30.754,30	0,00	0,00
(-) Depósitos Restituíveis e Valores Vinculados	653.772,02	1.002.592,85	821.154,75	0,00
Demais Haveres Financeiros	0,00	0,00	0,00	0,00
DÍVIDA CONSOLIDADA LÍQUIDA – DCL ( III ) = ( I – II )	7.279.092,06	1.045.301,06	2.568.081,38	0,00
RECEITA CORRENTE LÍQUIDA - RCL (IV)	49.817.764,38	57.304.087,20	65.100.995,20	0,00
(-) Transferências obrigatórias da União relativas às emendas individuais (art. 166-A, § 1º, da CF)	0,00	0,00	0,00	0,00
RECEITA CORRENTE LÍQUIDA AJUSTADA (VI) = (IV - V)	49.817.764,38	57.304.087,20	65.100.995,20	0,00
% da DC sobre a RCL AJUSTADA (I/VI)	26,92	23,37	20,54	0,00
% da DCL sobre a RCL AJUSTADA (III/VI)	14,61	1,82	3,94	0,00
LIMITE DEFINIDO POR RESOLUÇÃO DO SENADO FEDERAL – <120%>	59.781.317,26	68.764.904,64	78.121.194,24	0,00
LIMITE DE ALERTA (inciso III do § 1º do art. 59 da LRF) - <108%>	53.803.185,53	61.888.414,18	70.309.074,82	0,00
<b>OUTROS VALORES NÃO INTEGRANTES DA DCL.</b>				
PRECATÓRIOS ANTERIORES A 05/05/2000	0,00	0,00	0,00	0,00
PRECATÓRIOS POSTERIORES A 05/05/2000 (Não incluídos na DC)²	0,00	0,00	0,00	0,00
PASSIVO ATUARIAL	123.219.912,85	123.219.912,85	123.219.912,85	0,00
RP NÃO PROCESSADOS	45.328,43	234,63	0,00	0,00
ANTECIPAÇÕES DE RECEITA ORÇAMENTÁRIA – ARO	0,00	0,00	0,00	0,00
DÍVIDA CONTRATUAL DE PPP	0,00	0,00	0,00	0,00
APROPRIAÇÃO DE DEPÓSITOS JUDICIAIS - LC 151/2015	0,00	0,00	0,00	0,00

FONTE: Sistema: Sistema CONTÁBIL, Unidade Responsável: PREFEITURA MUNICIPAL DE SAO JOSE DO JACUIPE, Emissão: 25/09/2024, às 14:36:55, Assinado Digitalmente no dia 25/09/2024, às 14:36:55.

1. Se o saldo apurado for negativo, ou seja, se o total da Disponibilidade de Caixa Bruta for menor que Restos a Pagar Processados, esse saldo negativo não deverá ser informado nessa linha, mas sim na linha da "Insuficiência Financeira", no quadro "Outros Valores não integrantes da Dívida Consolidada". Assim, quando o cálculo de Disponibilidade de Caixa for negativo, o valor dessa linha deverá ser (0) "zero".

2. Refere-se aos precatórios posteriores a 05/05/2000 que, em cumprimento ao disposto no artigo 100 da Constituição Federal, ainda não foram incluídos no orçamento ou constam no orçamento e ainda não foram pagos. Ao final do exercício em que esses precatórios foram incluídos ou que deveriam ter sido incluídos, os valores deverão compor a linha "Precatórios Posteriores".

Nota:

Alberlan Peris Moreira Da Cunha  
Prefeito Municipal  
CPF: 873.297.785-91

Alison Arthur Oliveirda da Cunha  
Secretário(a)  
CPF: 057.382.675-75

EILELTON DA HORA SANTOS  
Contador(a)  
Reg. Prof.: BA-20472/O-7



BA - EXECUTIVO  
PREFEITURA MUNICIPAL DE SAO JOSE DO JACUIPE  
RELATÓRIO DE GESTÃO FISCAL  
DEMONSTRATIVO DAS GARANTIAS E CONTRAGARANTIAS DE VALORES  
ORÇAMENTO FISCAL DA SEGURIDADE SOCIAL  
(Janeiro a Agosto) - 2º Quadrimestre de 2024

RGF – ANEXO 3 (LRF, art. 55, inciso I, alínea "c" e art. 40, § 1º)

R\$ 1,00

GARANTIAS CONCEDIDAS	SALDO DO EXERCÍCIO ANTERIOR	SALDOS DO EXERCÍCIO DE 2024		
		Até o 1º Quadrimestre	Até o 2º Quadrimestre	Até o 3º Quadrimestre
AOS ESTADOS (I)	0,00	0,00	0,00	0,00
Em Operações de Crédito Externas	0,00	0,00	0,00	0,00
Em Operações de Crédito Internas	0,00	0,00	0,00	0,00
AOS MUNICÍPIOS (II)	0,00	0,00	0,00	0,00
Em Operações de Crédito Externas	0,00	0,00	0,00	0,00
Em Operações de Crédito Internas	0,00	0,00	0,00	0,00
ÀS ENTIDADES CONTROLADAS (III)	0,00	0,00	0,00	0,00
Em Operações de Crédito Externas	0,00	0,00	0,00	0,00
Em Operações de Crédito Internas	0,00	0,00	0,00	0,00
POR MEIO DE FUNDOS E PROGRAMAS (IV)	0,00	0,00	0,00	0,00
<b>TOTAL GARANTIAS CONCEDIDAS (V) = (I + II + III + IV)</b>	<b>0,00</b>	<b>0,00</b>	<b>0,00</b>	<b>0,00</b>
RECEITA CORRENTE LÍQUIDA – RCL (VI)	49.817.764,38	57.304.087,20	65.100.995,20	0,00
(-) Transferências obrigatórias da União relativas às emendas individuais (art. 166-A, § 1º, da CF) (VII)	0,00	0,00	0,00	0,00
RCL AJUSTADA PARA CÁLCULOS DE LIMITE DE ENDIVIDAMENTO(VIII) = (VI - VII)	49.817.764,38	57.304.087,20	65.100.995,20	0,00
% do TOTAL DAS GARANTIAS sobre a RCL AJUSTADA	0,00	0,00	0,00	0,00
LIMITE DEFINIDO POR RESOLUÇÃO DO SENADO FEDERAL – <22%>	10.959.908,16	12.606.899,18	14.322.218,94	0,00
LIMITE DE ALERTA (inciso III do §1º do art. 59 da LRF) - <90%>	9.863.917,35	11.346.209,27	12.889.997,05	0,00

CONTRAGARANTIAS RECEBIDAS	SALDO DO EXERCÍCIO ANTERIOR	SALDOS DO EXERCÍCIO DE 2024		
		Até o 1º Quadrimestre	Até o 2º Quadrimestre	Até o 3º Quadrimestre
DOS ESTADOS (IX)	0,00	0,00	0,00	0,00
Em Garant ia às operações de Crédito Externas	0,00	0,00	0,00	0,00
Em Garant ia às operações de Crédito Internas	0,00	0,00	0,00	0,00
DOS MUNICÍPIOS (X)	0,00	0,00	0,00	0,00
Em Garant ia às operações de Crédito Externas	0,00	0,00	0,00	0,00
Em Garant ia às operações de Crédito Internas	0,00	0,00	0,00	0,00
DAS ENTIDADES CONTROLADAS (XI)	0,00	0,00	0,00	0,00
Em Garant ia às operações de Crédito Externas	0,00	0,00	0,00	0,00
Em Garant ia às operações de Crédito Internas	0,00	0,00	0,00	0,00
EM GARANTIAS POR MEIO DE FUNDOS E PROGRAMAS (XII)	0,00	0,00	0,00	0,00
<b>TOTAL CONTRAGARANTIAS RECEBIDAS (XIII) = (IX + X + XI + XII)</b>	<b>0,00</b>	<b>0,00</b>	<b>0,00</b>	<b>0,00</b>

MEDIDAS CORRETIVAS:

FONTE: Sistema: Sistema CONTÁBIL, Unidade Responsável: PREFEITURA MUNICIPAL DE SAO JOSE DO JACUIPE, Emissão:25/09/2024, às 14:36:30, Assinado Digitalmente no dia 25/09/2024, às 14:36:30.

Nota:

<sup>1</sup> Inclui garantias concedidas por meio de Fundos.

Alberlan Peris Moreira Da Cunha  
Prefeito Municipal  
CPF: 873.297.785-91

Alison Arthur Oliveirda da Cunha  
Secretário(a)  
CPF: 057.382.675-75

ELEILTON DA HORA SANTOS  
Contador(a)  
Reg. Prof.: BA-20472/O-7



BA - EXECUTIVO  
PREFEITURA MUNICIPAL DE SAO JOSE DO JACUIPE  
RELATÓRIO DE GESTÃO FISCAL  
DEMONSTRATIVO DAS OPERAÇÕES DE CRÉDITO  
ORÇAMENTO FISCAL DA SEGURIDADE SOCIAL  
(Janeiro a Agosto) - 2º Quadrimestre de 2024

RGF – ANEXO 4 (LRF, art. 55, inciso I, alínea "d" e inciso III alínea "c")

R\$ 1,00

<b>OPERAÇÕES DE CRÉDITO</b>	VALOR REALIZADO	
	No Quadrimestre de Referência	Até o Quadrimestre de Referência (a)
Mobiliária	0,00	0,00
Interna	0,00	0,00
Externa	0,00	0,00
Contratual	0,00	0,00
Interna	0,00	0,00
Empréstimos	0,00	0,00
Aquisição Financiada de Bens e Arrendamento Mercantil Financeiro	0,00	0,00
Antecipação de Receita pela Venda a Termo de Bens e Serviços	0,00	0,00
Assunção, Reconhecimento e Confissão de Dívidas (LRF, art. 29, § 1º)	0,00	0,00
Operações de crédito previstas no art. 7º § 3º da RSF nº 43/2001 (I)	0,00	0,00
Externa	0,00	0,00
Empréstimos	0,00	0,00
Aquisição Financiada de Bens e Arrendamento Mercantil Financeiro	0,00	0,00
Antecipações de Receitas pela Venda a Termo de Bens e Serviços	0,00	0,00
Assunção, Reconhecimento e Confissão de Dívidas (LRF, art. 29, § 1º)	0,00	0,00
Operações de crédito previstas no art. 7º § 3º da RSF nº 43/2001 (II)	0,00	0,00
<b>TOTAL (III)</b>	<b>0,00</b>	<b>0,00</b>

<b>APURAÇÃO DO CUMPRIMENTO DOS LIMITES</b>	VALOR	% SOBRE A RCL AJUSTADA
RECEITA CORRENT E LÍQUIDA – RCL (IV)	65.100.995,20	--
(-) Transferências obrigatórias da União relativas às emendas individuais (§ 1º, art. 166-A da CF) (V)	0,00	0,00
RECEITA CORRENTE LÍQUIDA AJUSTADA PARA CÁLCULO DOS LIMITES DE ENDIVIDAMENTO (VI) = (IV - V)	65.100.995,20	0,00
OPERAÇÕES VEDADAS (VI)	0,00	0,00
TOTAL CONSIDERADO PARA FINS DA APURAÇÃO DO CUMPRIMENTO DO LIMITE (VIII) = (IIIa + VII - Ia - IIa)	0,00	0,00
LIMITE GERAL DEFINIDO POR RESOLUÇÃO DO SENADO FEDERAL PARA AS OPERAÇÕES DE CRÉDITO INTERNAS E EXTERNAS	10.416.159,23	16,00
LIMITE DE ALERTA (inciso III do §1º do art. 59 da LRF) - <%>	9.374.543,31	14,40
OPERAÇÕES DE CRÉDITO POR ANTECIPAÇÃO DA RECEITA ORÇAMENTÁRIA	0,00	--
LIMITE DEFINIDO POR RESOLUÇÃO DO SENADO FEDERAL PARA AS OPERAÇÕES DE CRÉDITO POR ANTECIPAÇÃO DA RECEITA ORÇAMENTÁRIA	4.557.069,66	7,00

<b>OUTRAS OPERAÇÕES QUE INTEGRAM A DÍVIDA CONSOLIDADA</b>	VALOR REALIZADO	
	No Quadrimestre de Referência	Até o Quadrimestre de Referência (a)
Parcelamentos de Dívidas	0,00	0,00
Tributos	0,00	0,00
Contribuições Previdenciárias	0,00	0,00
FGTS	0,00	0,00
Operações de reestruturação e recomposição do principal de dívidas	0,00	0,00

FONTE: Sistema <Nome>, Unidade Responsável <Nome>, Data da emissão <dd/mmm/aaa> e hora de emissão <hhh e mmm>

1 Conforme Manual de Instrução de Pleitos - MIP STN/COPEM, essas operações podem ser contratadas mesmo que não haja margem disponível nos limites. No entanto, uma vez contratadas, os fluxos de tais operações terão seus efeitos contabilizados para fins da contratação de outras operações de crédito.

Notas:

Alberlan Peris Moreira Da Cunha  
Prefeito Municipal

Alison Arthur Oliveira da Cunha  
Secretário(a)

EILELTON DA HORA SANTOS  
Contador(a)



BA - EXECUTIVO  
**PREFEITURA MUNICIPAL DE SÃO JOSÉ DO JACUIPE**  
 RELATÓRIO DE GESTÃO FISCAL  
**DEMONSTRATIVO DA DISPONIBILIDADE DE CAIXA E DOS RESTOS A PAGAR**  
 (JANEIRO A AGOSTO) - 2º QUADRIMESTRE de 2024

RGF - Anexo 5 (LRF, Art. 55, inciso III, alínea "a")

IDENTIFICAÇÃO DOS RECURSOS	DISPONIBILIDADE DE DE CAIXA BRUTA (a)	OBRIGAÇÕES FINANCEIRAS			INSUFICIÊNCIA FINANCEIRA VERIFICADA NO CONSÓRCIO PÚBLICO (f)	DISPONIBILIDADE DE CAIXA LÍQUIDA (ANTES DA INSCRIÇÃO EM RESTOS A PAGAR NÃO PROCESSADOS DO EXERCÍCIO) (g) = (a - (b + c + d + e) - f)	RESTOS A PAGAR EMPENHADOS E NÃO LIQUIDADOS DO EXERCÍCIO (h)	EMPENHOS NÃO LIQUIDADOS CANCELADOS (NÃO INSCRITOS POR INSUFICIÊNCIA FINANCEIRA)	DISPONIBILIDADE E DE CAIXA LÍQUIDA (APÓS A INSCRIÇÃO EM RESTOS A PAGAR NÃO PROCESSADOS DO EXERCÍCIO)
		Restos a Pagar Não Pagos		Demais Obrigações Financeiras (e)					
		De Exercícios Anteriores (b)	Do Exercício (c)						
<b>TOTAL DOS RECURSOS VINCULADOS EXCETO AO RPPS (II)</b>	7.569.676,20	0,00	0,00	366.938,70	0,00	7.202.737,50	0,00	2.181.243,93	
Recursos Vinculados à Educação	3.849.549,00	0,00	0,00	292.383,68	0,00	3.557.165,32	0,00	202.529,84	
Transferências do FUNDEB	2.387.371,14	0,00	0,00	305.242,77	0,00	2.082.128,37	0,00	-1.204.892,23	
Outros Recursos Vinculados à Educação	1.462.177,86	0,00	0,00	-12.859,09	0,00	1.475.036,95	0,00	1.407.422,07	
Recursos Vinculados à Saúde	1.306.910,67	0,00	0,00	14.103,90	0,00	1.292.806,77	0,00	158.572,44	
Transferências Fundo a Fundo de Recursos do SUS	1.118.985,69	0,00	0,00	15.598,99	0,00	1.103.386,70	0,00	-30.847,63	
Outros Recursos Vinculados à Saúde	187.924,98	0,00	0,00	-1.495,09	0,00	189.420,07	0,00	189.420,07	
Recursos Destinados à Assistência Social	498.667,87	0,00	0,00	21.640,91	0,00	477.026,96	0,00	238.103,30	
Recursos Vinculados à Previdência Social (Exceto ao RPPS)	0,00	0,00	0,00	0,00	0,00	0,00	0,00	0,00	
Demais Vinculações Decorrentes de Transferências	1.778.733,46	0,00	0,00	37.844,00	0,00	1.740.889,46	0,00	1.467.565,84	
Transf. de Convênios e Instrumentos Congêneres (exceto Educação, Saúde e Assistência)	1.509.184,10	0,00	0,00	37.300,73	0,00	1.471.883,37	0,00	1.251.767,53	
Outras Vinculações Decorrentes de Transferências	269.549,36	0,00	0,00	543,27	0,00	269.006,09	0,00	215.798,31	
Demais Vinculações Legais	135.815,20	0,00	0,00	966,21	0,00	134.848,99	0,00	114.472,51	
Recursos de Operações de Crédito (exceto vinculados à Educação e à Saúde)	0,00	0,00	0,00	0,00	0,00	0,00	0,00	0,00	
Recursos de Alienação de Bens/Ativos	87.317,28	0,00	0,00	0,00	0,00	87.317,28	0,00	87.317,28	
Recursos Vinculados a Fundos (exceto Educação, Saúde, Assistência e Previdência)	1.609,56	0,00	0,00	0,00	0,00	1.609,56	0,00	1.609,56	
Outras Vinculações Legais	46.888,36	0,00	0,00	966,21	0,00	45.922,15	0,00	25.545,67	
Recursos Extraorçamentários	0,00	0,00	0,00	0,00	0,00	0,00	0,00	0,00	
Outras Vinculações	0,00	0,00	0,00	0,00	0,00	0,00	0,00	0,00	
<b>TOTAL DOS RECURSOS VINCULADOS AO RPPS (III)</b>	3.317.022,98	0,00	0,00	6.525,08	0,00	3.310.497,90	0,00	2.754.497,68	
Recursos Vinculados ao RPPS - Fundo em Capitalização (Plano Previdenciário)2	0,00	0,00	0,00	524.152,36	0,00	-524.152,36	0,00	-869.748,10	
Recursos Vinculados ao RPPS - Fundo em Repartição (Plano Financeiro)	0,00	0,00	0,00	0,00	0,00	0,00	0,00	0,00	
Recursos Vinculados ao RPPS - Taxa de Administração	3.317.022,98	0,00	0,00	-517.627,28	0,00	3.834.650,26	0,00	3.624.245,78	
<b>TOTAL DOS RECURSOS NÃO VINCULADOS (I)</b>	591.539,18	0,00	0,00	666.884,48	0,00	-75.345,30	0,00	-4.095.038,36	
Recursos Não Vinculados de Impostos	591.539,18	0,00	0,00	666.875,94	0,00	-75.336,76	0,00	-4.095.029,82	
Outros Recursos não Vinculados	0,00	0,00	0,00	8,54	0,00	-8,54	0,00	-8,54	
<b>TOTAL (IV) = (I + II + III)</b>	<b>11.478.238,36</b>	<b>0,00</b>	<b>0,00</b>	<b>1.040.348,26</b>	<b>0,00</b>	<b>10.437.890,10</b>	<b>0,00</b>	<b>-1.031.659,64</b>	

FONTE: Sistema: Sistema CONTABIL, Unidade Responsável: PREFEITURA MUNICIPAL DE SÃO JOSÉ DO JACUIPE, Emissão: 25/09/2024, às 14:36:18, Assinado Digitalmente no dia 25/09/2024, às 14:36:18.

Albetian Peris Moreira Da Cunha  
 Prefeito Municipal  
 CPF: 873.297.785-91

Alison Arthur Oliveira da Cunha  
 Secretário(a)  
 CPF: 057.382.675-75

EZEILTON DA HORA SANTOS  
 Contador(a)  
 Reg. Prof.: BA-204720-7




BA - EXECUTIVO  
PREFEITURA MUNICIPAL DE SAO JOSE DO JACUIPE  
RELATÓRIO DE GESTÃO FISCAL  
DEMONSTRATIVO SIMPLIFICADO DO RELATÓRIO DE GESTÃO FISCAL  
ORÇAMENTO FISCAL DA SEGURIDADE SOCIAL  
(Janeiro a Agosto) - 2º Quadrimestre de 2024


LRF, art. 48 - Anexo 6


R\$ 1,00

RECEITA CORRENTE LÍQUIDA		VALOR ATÉ O QUADRIMESTRE	
Receita Corrente Líquida		65.100.995,20	
Receita Corrente Líquida Ajustada para Cálculo dos Limites de Endividamento		65.100.995,20	
Receita Corrente Líquida Ajustada para Cálculo dos Limites da Despesa com Pessoal		64.079.432,00	
DESPESA COM PESSOAL		VALOR	% SOBRE A RCL AJUSTADA
Despesa Total com Pessoal - DTP		28.190.407,07	43,99
Limite Máximo (incisos I, II e III, art . 20 da LRF) - <%>		34.602.893,28	54,00
Limite Prudencial (parágrafo único, art . 22 da LRF) - <%>		32.872.748,62	51,30
Limite de Alerta (inciso II do §1º do art . 59 da LRF) - <%>		31.142.603,95	48,60
DÍVIDA CONSOLIDADA		VALOR ATÉ O QUADRIMESTRE DE REFERÊNCIA	% SOBRE A RCL AJUSTADA
Dívida Consolidada Líquida		2.568.081,38	3,94
Limite Definido por Resolução do Senado Federal		78.121.194,24	120,00
GARANTIA DE VALORES		VALOR ATÉ O QUADRIMESTRE DE REFERÊNCIA	% SOBRE A RCL AJUSTADA
Total das Garantias Concedidas		0,00	0,00
Limite Definido por Resolução do Senado Federal		14.322.218,94	22,00
OPERAÇÕES DE CRÉDITO		VALOR	% SOBRE A RCL AJUSTADA
Operações de Crédito Externas e Internas		0,00	0,00
Operações de Crédito por Antecipação da Receita		0,00	0,00
Limite definido pelo Senado Federal para Operações de Crédito Externas e Internas		10.416.159,23	16,00
Limite definido pelo Senado Federal para Operações de Crédito por Antecipação da Receita		4.557.069,66	7,00
RESTOS A PAGAR		RESTOS A PAGAR EMPENHADOS E NÃO LIQUIDADOS DO EXERCÍCIO	DISPONIBILIDADE DE CAIXA LÍQUIDA (APÓS A INSCRIÇÃO EM RESTOS A PAGAR NÃO PROCESSADOS DO EXERCÍCIO )
Valor Total		10.846.486,46	-3.947.133,86

FONTE: Sistema: Sistema CONTÁBIL, Unidade Responsável: PREFEITURA MUNICIPAL DE SAO JOSE DO JACUIPE, Emissão: 25/09/2024, às 14:37:11, Assinado Digitalmente no dia 25/09/2024, às 14:37:11.

  
Alberlan Peris Moreira Da Cunha  
Prefeito Municipal  
CPF: 873.297.785-91

  
Alison Arthur Oliveira da Cunha  
Secretário(a)  
CPF: 057.382.675-75

  
EILEILTON DA HORA SANTOS  
Contador(a)  
Reg. Prof.: BA-20472/O-7