



# DIÁRIO OFICIAL DO MUNICÍPIO

Prefeitura Municipal de São José do Jacuípe | Poder Executivo

Nº 000397

Estado da Bahia - quinta-feira, 25 de maio de 2023

Ano 3

## Relatório Resumido da Execução Orçamentária (Rreo)

BA - EXECUTIVO

PREFEITURA MUNICIPAL DE SAO JOSE DO JACUIPE  
RELATÓRIO RESUMIDO DE EXECUÇÃO ORÇAMENTÁRIA

**BALANÇO ORÇAMENTÁRIO**  
ORÇAMENTO FISCAL DA SEGURIDADE SOCIAL  
(Janeiro a Fevereiro) - 1º Bimestre de 2023



RREO - Anexo 1 (LRF, Art. 52, inciso I, alíneas "a" e "b" do inciso II e §1º)

Em Reais

RECEITAS	PREVISÃO INICIAL	PREVISÃO ATUALIZADA (a)	RECEITAS REALIZADAS				SALDO (a-c)
			No Bimestre (b)	% (b/a)	Até o Bimestre (c)	% (c/a)	
RECEITAS (EXCETO INTRA-ORÇAMENTÁRIAS) (I)	49.843.000,00	49.843.000,00	8.105.201,01	16,26	8.105.201,01	16,26	41.737.798,99
RECEITAS CORRENTES	46.143.000,00	46.143.000,00	8.105.199,83	17,57	8.105.199,83	17,57	38.037.800,17
IMPOSTOS, TAXAS E CONTRIBUIÇÕES DE MELHORIA	1.735.000,00	1.735.000,00	200.756,75	11,57	200.756,75	11,57	1.534.243,25
Impostos	1.563.000,00	1.563.000,00	173.641,60	11,11	173.641,60	11,11	1.389.358,40
Impostos sobre o Patrimônio	103.000,00	103.000,00	1.142,00	1,11	1.142,00	1,11	101.858,00
Impostos sobre a Renda e Proventos de Qualquer Natureza	650.000,00	650.000,00	52.991,57	8,15	52.991,57	8,15	597.008,43
Impostos sobre a Produção e Circulação de Mercadorias e Serviços	810.000,00	810.000,00	119.508,03	14,75	119.508,03	14,75	690.491,97
Taxas	172.000,00	172.000,00	27.115,15	15,76	27.115,15	15,76	144.884,85
Taxas pelo Exercício do Poder de Polícia	162.000,00	162.000,00	27.115,15	16,74	27.115,15	16,74	134.884,85
Taxas pela Prestação de Serviços	10.000,00	10.000,00	0,00	0,00	0,00	0,00	10.000,00
CONTRIBUIÇÕES	1.700.000,00	1.700.000,00	168.672,97	9,92	168.672,97	9,92	1.531.327,03
Contribuições Sociais	1.600.000,00	1.600.000,00	168.672,97	10,54	168.672,97	10,54	1.431.327,03
Contribuições para Regimes Próprios de Previdência e Sistema de Proteção Social	1.600.000,00	1.600.000,00	168.672,97	10,54	168.672,97	10,54	1.431.327,03
Contribuição para o Custeio do Serviço de Iluminação Pública	100.000,00	100.000,00	0,00	0,00	0,00	0,00	100.000,00
Contribuição para o Custeio do Serviço de Iluminação Pública	100.000,00	100.000,00	0,00	0,00	0,00	0,00	100.000,00
RECEITA PATRIMONIAL	267.000,00	267.000,00	115.213,98	43,15	115.213,98	43,15	151.786,02
Valores Mobiliários	267.000,00	267.000,00	115.213,98	43,15	115.213,98	43,15	151.786,02
Juros e Correções Monetárias	267.000,00	267.000,00	115.213,98	43,15	115.213,98	43,15	151.786,02
RECEITA DE SERVIÇOS	15.000,00	15.000,00	0,00	0,00	0,00	0,00	15.000,00
Serviços e Atividades Referentes à Saúde	15.000,00	15.000,00	0,00	0,00	0,00	0,00	15.000,00
Serviços de Atendimento à Saúde	15.000,00	15.000,00	0,00	0,00	0,00	0,00	15.000,00
TRANSFERÊNCIAS CORRENTES	41.896.000,00	41.896.000,00	7.620.141,07	18,19	7.620.141,07	18,19	34.275.858,93
Transferências da União e de suas Entidades	28.466.000,00	28.466.000,00	5.445.720,99	19,13	5.445.720,99	19,13	23.020.279,01
Transferências Decorrentes de Participação na Receita da União	17.108.000,00	17.108.000,00	3.360.017,40	19,64	3.360.017,40	19,64	13.747.982,60
Transferências das Compensações Financeiras pela Exploração de Recursos Naturais	740.000,00	740.000,00	73.690,85	9,96	73.690,85	9,96	666.309,15
Transferências de Recursos do Sistema Único de Saúde - SUS	3.320.000,00	3.320.000,00	400.907,88	12,08	400.907,88	12,08	2.919.092,12
Transferências de Recursos do Fundo Nacional do Desenvolvimento da Educação - FNDE	915.000,00	915.000,00	99.584,97	10,88	99.584,97	10,88	815.415,03
Transferências de Recursos de Complementação da União ao Fundo de Manutenção e Desenvolvimento da Educação Básica e de Valorização dos Profissionais d	5.000.000,00	5.000.000,00	1.478.786,29	29,58	1.478.786,29	29,58	3.521.213,71
Transferências de Recursos do Fundo Nacional de Assistência Social - FNAS	540.000,00	540.000,00	27.801,91	5,15	27.801,91	5,15	512.198,09
Outras Transferências de Recursos da União e de suas Entidades	843.000,00	843.000,00	4.931,69	0,59	4.931,69	0,59	838.068,31
Transferências dos Estados e do Distrito Federal e de suas Entidades	3.930.000,00	3.930.000,00	465.918,94	11,86	465.918,94	11,86	3.464.081,06
Participação na Receita dos Estados e Distrito Federal	3.550.000,00	3.550.000,00	459.918,94	12,96	459.918,94	12,96	3.090.081,06
Transferências de Recursos do Sistema Único de Saúde - SUS	90.000,00	90.000,00	6.000,00	6,67	6.000,00	6,67	84.000,00
Transferências de Convênios dos Estados e DF e de Suas Entidades para Órgãos e Entidades da União	200.000,00	200.000,00	0,00	0,00	0,00	0,00	200.000,00
Outras Transferências dos Estados e Distrito Federal	90.000,00	90.000,00	0,00	0,00	0,00	0,00	90.000,00
Transferências de Outras Instituições Públicas	9.500.000,00	9.500.000,00	1.708.501,14	17,98	1.708.501,14	17,98	7.791.498,86
Transferências de Recursos do Fundo de Manutenção e Desenvolvimento da Educação Básica e de Valorização dos Profissionais da Educação - FUNDEB	9.500.000,00	9.500.000,00	1.708.501,14	17,98	1.708.501,14	17,98	7.791.498,86
OUTRAS RECEITAS CORRENTES	530.000,00	530.000,00	415,06	0,08	415,06	0,08	529.584,94
Multas Administrativas, Contratuais e Judiciais	180.000,00	180.000,00	415,06	0,23	415,06	0,23	179.584,94
Multas Administrativas, Contratuais e Judiciais	180.000,00	180.000,00	415,06	0,23	415,06	0,23	179.584,94

SIAFIC -

Página: 1 de 3



# DIÁRIO OFICIAL DO MUNICÍPIO

Prefeitura Municipal de São José do Jacuípe | Poder Executivo

Nº 000397

Estado da Bahia - quinta-feira, 25 de maio de 2023

Ano 3

BA - EXECUTIVO

PREFEITURA MUNICIPAL DE SAO JOSE DO JACUIPE  
RELATÓRIO RESUMIDO DE EXECUÇÃO ORÇAMENTÁRIA

**BALANÇO ORÇAMENTÁRIO**  
ORÇAMENTO FISCAL DA SEGURIDADE SOCIAL  
(Janeiro a Fevereiro) - 1º Bimestre de 2023



Indenizações, Restituições e Ressarcimentos	150.000,00	150.000,00	0,00	0,00	0,00	0,00	150.000,00
Indenizações	50.000,00	50.000,00	0,00	0,00	0,00	0,00	50.000,00
Restituições	50.000,00	50.000,00	0,00	0,00	0,00	0,00	50.000,00
Ressarcimentos	50.000,00	50.000,00	0,00	0,00	0,00	0,00	50.000,00
Demais Receitas Correntes	200.000,00	200.000,00	0,00	0,00	0,00	0,00	200.000,00
Demais Receitas Correntes	200.000,00	200.000,00	0,00	0,00	0,00	0,00	200.000,00
RECEITAS DE CAPITAL	3.700.000,00	3.700.000,00	1,18	0,00	1,18	0,00	3.699.998,82
OPERAÇÕES DE CRÉDITO	100.000,00	100.000,00	0,00	0,00	0,00	0,00	100.000,00
Operações de Crédito - Mercado Interno	100.000,00	100.000,00	0,00	0,00	0,00	0,00	100.000,00
Outras Operações de Crédito - Mercado Interno	100.000,00	100.000,00	0,00	0,00	0,00	0,00	100.000,00
ALIENAÇÃO DE BENS	100.000,00	100.000,00	0,00	0,00	0,00	0,00	100.000,00
Alienação de Bens Móveis	50.000,00	50.000,00	0,00	0,00	0,00	0,00	50.000,00
Alienação de Bens Móveis e Semoventes	50.000,00	50.000,00	0,00	0,00	0,00	0,00	50.000,00
Alienação de Bens Imóveis	50.000,00	50.000,00	0,00	0,00	0,00	0,00	50.000,00
Alienação de Bens Imóveis	50.000,00	50.000,00	0,00	0,00	0,00	0,00	50.000,00
TRANSFERÊNCIAS DE CAPITAL	3.500.000,00	3.500.000,00	1,18	0,00	1,18	0,00	3.499.998,82
Transferências da União e de suas Entidades	3.000.000,00	3.000.000,00	0,00	0,00	0,00	0,00	3.000.000,00
Transferências de Recursos do Sistema Único de Saúde - SUS	300.000,00	300.000,00	0,00	0,00	0,00	0,00	300.000,00
Transferências de Recursos do Fundo Nacional do Desenvolvimento da Educação - FNDE	400.000,00	400.000,00	0,00	0,00	0,00	0,00	400.000,00
Transferências de Convênios da União e de suas Entidades	1.800.000,00	1.800.000,00	0,00	0,00	0,00	0,00	1.800.000,00
Outras Transferências de Recursos da União e de suas Entidades	500.000,00	500.000,00	0,00	0,00	0,00	0,00	500.000,00
Transferências dos Estados e do Distrito Federal e de suas Entidades	500.000,00	500.000,00	1,18	0,00	1,18	0,00	499.998,82
Transferências de Convênios dos Estados e DF e de Suas Entidades	300.000,00	300.000,00	0,00	0,00	0,00	0,00	300.000,00
Outras Transferências de Recursos dos Estados	200.000,00	200.000,00	1,18	0,00	1,18	0,00	199.998,82
RECEITAS (INTRA-ORÇAMENTÁRIAS) (II)	3.127.000,00	3.127.000,00	224.282,38	7,17	224.282,38	7,17	2.902.717,62
SUBTOTAL DAS RECEITAS (III) = (I + II)	52.970.000,00	52.970.000,00	8.329.483,39	15,72	8.329.483,39	15,72	44.640.516,61
OPERAÇÕES DE CRÉDITO / REFINANCIAMENTO (IV)	0,00	0,00	0,00	0,00	0,00	0,00	0,00
Operações de Crédito - Mercado Interno	0,00	0,00	0,00	0,00	0,00	0,00	0,00
Mobiliária	0,00	0,00	0,00	0,00	0,00	0,00	0,00
Contratual	0,00	0,00	0,00	0,00	0,00	0,00	0,00
Operações de Crédito - Mercado Externo	0,00	0,00	0,00	0,00	0,00	0,00	0,00
Mobiliária	0,00	0,00	0,00	0,00	0,00	0,00	0,00
Contratual	0,00	0,00	0,00	0,00	0,00	0,00	0,00
SUBTOTAL COM REFINANCIAMENTO (V) = (III + IV)	52.970.000,00	52.970.000,00	8.329.483,39	15,72	8.329.483,39	15,72	44.640.516,61
DÉFICIT (VI)	--	--	--	--	0,00	--	--
TOTAL (VII) = (V + VI)	52.970.000,00	52.970.000,00	8.329.483,39	15,72	8.329.483,39	15,72	44.640.516,61
SALDOS DE EXERCÍCIOS ANTERIORES	0,00	0,00	0,00	0,00	0,00	0,00	0,00
Recursos Arrecadados em Exercícios Anteriores - RPPS	--	--	--	--	--	--	--
Superávit Financeiro Utilizado para Créditos Adicionais	--	--	--	--	--	--	--



# DIÁRIO OFICIAL DO MUNICÍPIO

Prefeitura Municipal de São José do Jacuípe | Poder Executivo

Nº 000397

Estado da Bahia - quinta-feira, 25 de maio de 2023

Ano 3

DESPESAS	DOTAÇÃO INICIAL (d)	DOTAÇÃO ATUALIZADA (e)	DESPESAS EMPENHADAS (f)		SALDO (g)=(e-f)	DESPESAS LIQUIDADAS (h)		SALDO (i)=(e-h)	DESPESAS PAGAS ATÉ O MÊS (j)	INSCRITAS EM RESTOS A PAGAR NÃO PROCESSADOS (k)
			No Bimestre	Até o Bimestre		No Bimestre	Até o Bimestre			
DESPESAS (EXCETO INTRA-ORÇAMENTÁRIAS) (VIII)	49.150.000,00	49.392.290,60	23.464.823,76	23.464.823,76	25.927.466,84	5.597.565,49	5.597.565,49	43.794.725,11	5.307.329,04	0,00
DESPESAS CORRENTES	42.236.368,00	41.923.924,27	21.492.377,33	21.492.377,33	20.431.546,94	5.152.145,46	5.152.145,46	36.771.778,81	4.957.491,03	0,00
PESSOAL E ENCARGOS SOCIAIS	23.521.481,60	23.445.181,60	15.396.406,17	15.396.406,17	8.048.775,43	3.600.978,34	3.600.978,34	19.844.203,26	3.600.978,34	0,00
JUROS E ENCARGOS DA DÍVIDA	25.000,00	25.000,00	0,00	0,00	25.000,00	0,00	0,00	25.000,00	0,00	0,00
OUTRAS DESPESAS CORRENTES	18.689.886,40	18.453.742,67	6.095.971,16	6.095.971,16	12.357.771,51	1.551.167,12	1.551.167,12	16.902.575,55	1.356.512,69	0,00
DESPESAS DE CAPITAL	6.433.632,00	6.988.366,33	1.972.446,43	1.972.446,43	5.015.919,90	445.420,03	445.420,03	6.542.946,30	349.838,01	0,00
INVESTIMENTOS	5.908.632,00	6.463.366,33	1.711.446,43	1.711.446,43	4.751.919,90	437.200,37	437.200,37	6.026.165,96	341.618,35	0,00
INVERSOES FINANCEIRAS	4.000,00	4.000,00	0,00	0,00	4.000,00	0,00	0,00	4.000,00	0,00	0,00
AMORTIZAÇÃO DA DÍVIDA	521.000,00	521.000,00	261.000,00	261.000,00	260.000,00	8.219,66	8.219,66	512.780,34	8.219,66	0,00
RESERVA DE CONTINGÊNCIA	480.000,00	480.000,00	0,00	0,00	480.000,00	0,00	0,00	480.000,00	0,00	0,00
RESERVA DE CONTINGÊNCIA	480.000,00	480.000,00	0,00	0,00	480.000,00	0,00	0,00	480.000,00	0,00	0,00
DESPESAS (INTRA-ORÇAMENTÁRIAS) (IX)	3.820.000,00	3.577.709,40	1.934.000,00	1.934.000,00	1.643.709,40	189.154,40	189.154,40	3.388.555,00	189.154,40	0,00
SUBTOTAL DAS DESPESAS (X) = (VIII + IX)	52.970.000,00	52.970.000,00	25.398.823,76	25.398.823,76	27.571.176,24	5.786.719,89	5.786.719,89	47.183.280,11	5.496.483,44	0,00
AMORTIZAÇÃO DA DIV. / REFINANCIAMENTO (XI)	0,00	0,00	0,00	0,00	0,00	0,00	0,00	0,00	0,00	0,00
Amortização da Dívida Interna	0,00	0,00	0,00	0,00	0,00	0,00	0,00	0,00	0,00	0,00
Dívida Mobiliária	0,00	0,00	0,00	0,00	0,00	0,00	0,00	0,00	0,00	0,00
Outras Dívidas	0,00	0,00	0,00	0,00	0,00	0,00	0,00	0,00	0,00	0,00
Amortização da Dívida Externa	0,00	0,00	0,00	0,00	0,00	0,00	0,00	0,00	0,00	0,00
Dívida Mobiliária	0,00	0,00	0,00	0,00	0,00	0,00	0,00	0,00	0,00	0,00
Outras Dívidas	0,00	0,00	0,00	0,00	0,00	0,00	0,00	0,00	0,00	0,00
SUBTOTAL C/ REFINANCIAMENTO (XII) = (XI + XII)	52.970.000,00	52.970.000,00	25.398.823,76	25.398.823,76	27.571.176,24	5.786.719,89	5.786.719,89	47.183.280,11	5.496.483,44	0,00
SUPERÁVIT (XIII)	--	--	--	--	--	2.542.763,50	2.542.763,50	--	--	--
TOTAL (XIV) = (XII + XIII)	52.970.000,00	52.970.000,00	25.398.823,76	25.398.823,76	27.571.176,24	5.786.719,89	8.329.483,39	47.183.280,11	5.496.483,44	0,00
RESERVA DO RPPS	0,00	0,00	0,00	0,00	0,00	0,00	0,00	0,00	0,00	0,00

1 FONTE: Sistema SÍMULA - Unidade Responsável: PREFEITURA MUNICIPAL DE SÃO JOSÉ DO JACUIPE. Emissão: 23/05/2023, às 09:37:25. Assinado Digitalmente no dia 23/05/2023, às 09:37:25.  
 2 Essa linha será apresentada somente no Denúncia em caso de aplicação do ano-função.

Albetian Peris Moreira De Cunha  
 Prefeito Municipal  
 CPF: 873.287.785-91

Alison Arthur Oliveira da Cunha  
 Secretário(a)  
 CPF: 057.382.675-75

EILEILTON DA HORA SANTOS  
 Contador(a)  
 Reg. Prof.: BA-20472/O-7



# DIÁRIO OFICIAL DO MUNICÍPIO

Prefeitura Municipal de São José do Jacuípe | Poder Executivo

Nº 000397

Estado da Bahia - quinta-feira, 25 de maio de 2023

Ano 3



BA - EXECUTIVO  
**PREFEITURA MUNICIPAL DE SÃO JOSÉ DO JACUIPE**  
 RELATÓRIO RESUMIDO DE EXECUÇÃO ORÇAMENTÁRIA  
**DEMONSTRATIVO DA EXECUÇÃO DAS DESPESAS POR FUNÇÃO/SUBFUNÇÃO**  
 ORÇAMENTO FISCAL DA SEGURIDADE SOCIAL  
 (Janeiro a Fevereiro) - 1º Bimestre de 2023

RREO - Anexo 2 (LRF, Art. 52, inciso II, alínea "c")

FUNÇÃO/SUBFUNÇÃO	DOTAÇÃO INICIAL	DOTAÇÃO ATUALIZADA (a)	DESPESAS EMPENHADAS		SALDO (c) = (a-b)	DESPESAS LIQUIDADAS		SALDO (e) = (a-d)	INSCRITAS EM RESTOS A PAGAR NÃO PROCESSADOS¹ (f)		
			No Bimestre	Até o Bimestre (b)		No Bimestre	Até o Bimestre (d)			% (b/total a)	% (d/total e)
DESPESAS (EXCETO INTRA-ORÇAMENTÁRIAS) (1)	49.150.000,00	49.392.290,60	23.464.823,76	23.464.823,76	25.927.466,84	5.597.565,49	5.597.565,49	43.794.725,11	0,00		
LEGISLATIVA	1.570.040,00	1.570.040,00	1.365.475,40	1.365.475,40	204.564,60	238.419,85	238.419,85	1.331.620,15	0,00		
Ação Legislativa	1.570.040,00	1.570.040,00	1.365.475,40	1.365.475,40	204.564,60	238.419,85	238.419,85	1.331.620,15	0,00		
ADMINISTRAÇÃO GERAL	5.004.960,00	5.006.660,00	3.212.093,43	3.212.093,43	1.794.566,57	553.149,71	553.149,71	4.453.510,29	0,00		
ADMINISTRAÇÃO GERAL	4.478.960,00	4.470.660,00	2.862.578,66	2.862.578,66	1.608.081,34	508.379,93	508.379,93	3.962.280,07	0,00		
Administração Financeira	526.000,00	536.000,00	349.514,77	349.514,77	186.485,23	44.769,78	44.769,78	491.230,22	0,00		
SEGURANÇA PÚBLICA	816.000,00	815.000,00	800.000,00	800.000,00	15.000,00	158.655,63	158.655,63	656.344,37	0,00		
Policimento	816.000,00	815.000,00	800.000,00	800.000,00	15.000,00	158.655,63	158.655,63	656.344,37	0,00		
ASSISTÊNCIA SOCIAL	1.896.000,00	1.890.700,00	609.531,81	609.531,81	1.281.168,19	77.646,13	77.646,13	1.813.053,87	0,00		
ADMINISTRAÇÃO GERAL	452.000,00	452.000,00	308.870,61	308.870,61	143.129,39	51.541,38	51.541,38	400.458,62	0,00		
Assistência à Criança e ao Adolescente	139.000,00	148.000,00	112.400,00	112.400,00	35.600,00	14.369,92	14.369,92	133.630,08	0,00		
Assistência Comunitária	1.235.000,00	1.220.700,00	188.261,20	188.261,20	1.032.438,80	11.734,83	11.734,83	1.208.965,17	0,00		
Habituação Urbana	70.000,00	70.000,00	0,00	0,00	70.000,00	0,00	0,00	70.000,00	0,00		
PREVIDÊNCIA SOCIAL	5.006.000,00	5.006.000,00	2.897.425,00	2.897.425,00	2.108.575,00	602.866,52	602.866,52	4.403.133,48	0,00		
Previdência do Regime Estatutário	5.006.000,00	5.006.000,00	2.897.425,00	2.897.425,00	2.108.575,00	602.866,52	602.866,52	4.403.133,48	0,00		
SAÚDE	8.326.000,00	8.326.000,00	3.663.125,67	3.663.125,67	4.662.874,33	842.720,91	842.720,91	7.483.279,09	0,00		
ADMINISTRAÇÃO GERAL	3.350.000,00	3.350.000,00	1.958.395,93	1.958.395,93	1.391.604,07	458.249,58	458.249,58	2.891.750,42	0,00		
Atenção Básica	3.506.000,00	3.461.000,00	1.322.304,20	1.322.304,20	2.138.695,80	304.743,55	304.743,55	3.156.256,45	0,00		
Assistência Hospitalar e Ambulatorial	951.000,00	896.000,00	222.057,49	222.057,49	673.942,51	36.947,18	36.947,18	859.052,82	0,00		
SupORTE Profilático e Terapêutico	185.000,00	185.000,00	13.368,05	13.368,05	171.631,95	2.375,00	2.375,00	182.625,00	0,00		
Vigilância Sanitária	72.000,00	72.000,00	16.000,00	16.000,00	56.000,00	4.400,00	4.400,00	67.600,00	0,00		
Vigilância Epidemiológica	262.000,00	362.000,00	131.000,00	131.000,00	231.000,00	36.005,60	36.005,60	325.994,40	0,00		
EDUCAÇÃO	16.919.000,00	17.024.865,60	7.185.451,71	7.185.451,71	9.839.413,89	2.143.480,82	2.143.480,82	14.881.384,78	0,00		
ADMINISTRAÇÃO GERAL	11.178.000,00	11.178.000,00	64.500,00	64.500,00	109.500,00	13.072,74	13.072,74	160.927,26	0,00		
Ensino Fundamental	10.897.112,70	10.897.112,70	6.343.951,71	6.343.951,71	4.553.160,99	1.717.128,43	1.717.128,43	9.179.984,27	0,00		
Ensino Médio	9.000,00	9.000,00	0,00	0,00	9.000,00	0,00	0,00	9.000,00	0,00		
Ensino Superior	31.000,00	10.000,00	0,00	0,00	10.000,00	0,00	0,00	10.000,00	0,00		
Educação Infantil	5.471.000,00	5.904.752,90	777.000,00	777.000,00	5.127.752,90	413.279,65	413.279,65	5.491.473,25	0,00		

SIAFIC-

Página: 1 de 2



# DIÁRIO OFICIAL DO MUNICÍPIO

Prefeitura Municipal de São José do Jacuípe | Poder Executivo

Nº 000397

Estado da Bahia - quinta-feira, 25 de maio de 2023

Ano 3

Educação de jovens e Adultos	15.000,00	0,00	0,00	6.000,00	0,00	0,00	0,00	6.000,00	0,00	0,00	6.000,00	0,00
Educação Especial	31.000,00	0,00	0,00	24.000,00	0,00	0,00	0,00	24.000,00	0,00	0,00	24.000,00	0,00
CULTURA	1.221.000,00	58.830,00	0,23	1.070.170,00	51.830,00	0,00	51.830,00	1.070.170,00	0,90	0,00	1.077.170,00	0,00
ADMINISTRAÇÃO GERAL	121.000,00	7.000,00	0,03	65.000,00	0,00	0,00	0,00	72.000,00	0,00	0,00	72.000,00	0,00
Patr. Hist., Artístico e Arqueológico	76.000,00	0,00	0,00	36.000,00	0,00	0,00	0,00	36.000,00	0,00	0,00	36.000,00	0,00
Difusão Cultural	1.024.000,00	51.830,00	0,20	969.170,00	51.830,00	0,90	51.830,00	969.170,00	0,90	0,00	969.170,00	0,00
URBANISMO	5.579.000,00	2.792.046,68	10,99	3.166.978,32	822.061,82	14,21	822.061,82	5.136.963,18	14,21	0,00	5.136.963,18	0,00
Infra-estrutura Urbana	3.337.000,00	3.744.025,00	5,48	2.351.406,89	529.303,40	9,15	529.303,40	3.214.721,60	9,15	0,00	3.214.721,60	0,00
Serviços Urbanos	2.242.000,00	1.399.428,57	5,51	815.571,43	292.758,42	5,06	292.758,42	1.922.241,58	5,06	0,00	1.922.241,58	0,00
GESTÃO AMBIENTAL	332.000,00	0,00	0,00	299.000,00	0,00	0,00	0,00	299.000,00	0,00	0,00	299.000,00	0,00
ADMINISTRAÇÃO GERAL	49.000,00	0,00	0,00	49.000,00	0,00	0,00	0,00	49.000,00	0,00	0,00	49.000,00	0,00
Preservação e Conservação Ambiental	283.000,00	250.000,00	0,00	250.000,00	0,00	0,00	0,00	250.000,00	0,00	0,00	250.000,00	0,00
AGRICULTURA	823.000,00	699.000,00	1,18	399.653,94	20.828,66	0,36	20.828,66	678.171,34	0,36	0,00	678.171,34	0,00
ADMINISTRAÇÃO GERAL	236.000,00	215.000,00	0,44	102.100,00	20.228,66	0,35	20.228,66	194.771,34	0,35	0,00	194.771,34	0,00
Abastecimento	451.000,00	186.446,06	0,73	164.553,94	600,00	0,01	600,00	350.400,00	0,01	0,00	350.400,00	0,00
Irrigação	136.000,00	133.000,00	0,00	133.000,00	0,00	0,00	0,00	133.000,00	0,00	0,00	133.000,00	0,00
TRANSPORTE	100.000,00	110.000,00	0,32	29.000,00	25.360,86	0,44	25.360,86	84.639,14	0,44	0,00	84.639,14	0,00
ADMINISTRAÇÃO GERAL	100.000,00	81.000,00	0,32	29.000,00	25.360,86	0,44	25.360,86	84.639,14	0,44	0,00	84.639,14	0,00
DESPORTO E LAZER	208.000,00	208.000,00	0,04	198.002,00	0,00	0,00	0,00	208.000,00	0,00	0,00	208.000,00	0,00
Desporto Comunitário	118.000,00	118.000,00	0,00	118.000,00	0,00	0,00	0,00	118.000,00	0,00	0,00	118.000,00	0,00
Lazer	90.000,00	90.000,00	0,04	80.002,00	0,00	0,00	0,00	90.000,00	0,00	0,00	90.000,00	0,00
ENCARGOS ESPECIAIS	869.000,00	869.000,00	1,93	378.500,00	60.544,58	1,05	60.544,58	808.455,42	1,05	0,00	808.455,42	0,00
Serviço de Dívida Interna	637.000,00	637.000,00	1,03	376.000,00	8.219,66	0,14	8.219,66	628.780,34	0,14	0,00	628.780,34	0,00
Outros Encargos Especiais	232.000,00	232.000,00	0,90	229.500,00	52.324,92	0,90	52.324,92	179.675,08	0,90	0,00	179.675,08	0,00
RESERVA DE CONTINGÊNCIA	480.000,00	480.000,00	0,00	480.000,00	0,00	0,00	0,00	480.000,00	0,00	0,00	480.000,00	0,00
Reserva de Contingência	480.000,00	480.000,00	0,00	480.000,00	0,00	0,00	0,00	480.000,00	0,00	0,00	480.000,00	0,00
DESPESAS (INTRA-ORÇAMENTÁRIAS) (II)	3.820.000,00	3.577.709,40	100,00	1.643.709,40	189.154,40	100,00	189.154,40	3.388.555,00	100,00	0,00	3.388.555,00	0,00
TOTAL (III) = (I + II)	52.970.000,00	52.970.000,00	200,00	27.571.176,24	5.786.719,89	200,00	5.786.719,89	47.183.280,11	200,00	0,00	47.183.280,11	0,00

MONTE SIEMEN Sistema CONTÁBIL - Unidade Responsável: PREFEITURA MUNICIPAL DE SÃO JOSÉ DO JACUIPE - Emissão: 28/03/2023, às 09:28:14. | Essa coluna poderá ser apresentada somente no último bimestre.

Albetian Peris Moreira De Cunha  
Prefeito Municipal  
CPF: 873.287.785-91

Alison Arthur Oliveira da Cunha  
Secretária(a)  
CPF: 057.382.675-75

EILEILTON DA HORA SANTOS  
Contador(a)  
Reg. Prof.: BA-20472/O-7



# DIÁRIO OFICIAL DO MUNICÍPIO

Prefeitura Municipal de São José do Jacuípe | Poder Executivo

Nº 000397

Estado da Bahia - quinta-feira, 25 de maio de 2023

Ano 3



BA - EXECUTIVO  
**PREFEITURA MUNICIPAL DE SÃO JOSÉ DO JACUIPE**  
 RELATÓRIO RESUMIDO DE EXECUÇÃO ORÇAMENTÁRIA  
**DEMONSTRATIVO DA RECEITA CORRENTE LÍQUIDA**  
 ORÇAMENTO FISCAL DA SEGURIDADE SOCIAL  
 Março de 2022 até Fevereiro de 2023

RREO - Anexo 3 (LRF, Art. 53, inciso I)

ESPECIFICAÇÃO	RECEITAS REALIZADAS												TOTAL (U.L.T. 12 M.)	PREVISÃO ATUALIZADA 2023
	Em Reais													
	03/2022	04/2022	05/2022	06/2022	07/2022	08/2022	09/2022	10/2022	11/2022	12/2022	01/2023	02/2023		
RECEITAS CORRENTES (I)	3.293.817,75	3.492.676,54	3.933.106,71	3.827.445,42	4.296.495,27	3.644.289,91	3.343.205,43	3.313.803,61	3.718.240,49	3.189.823,89	4.537.275,19	4.154.019,62	4.905.439,93	50.615.000,00
Impostos, Taxas e Contribuições de Melhoria	91.299,00	116.928,82	122.176,11	133.755,73	90.993,46	89.264,45	146.659,83	99.206,11	97.021,02	130,80	213.869,82	69.921,39	130.833,36	1.735.000,00
IPTU	2.585,29	2.176,32	777,47	1.263,13	9.532,14	3.121,27	1.463,61	321,41	130,80	0,00	204,92	885,65	256,35	83.000,00
ISS	58.306,51	44.747,70	70.844,59	63.482,77	71.006,01	48.306,50	56.363,15	51.113,56	46.562,66	0,00	84.004,49	52.985,76	66.522,27	810.000,00
ITR	0,00	5.080,00	0,00	0,00	0,00	0,00	0,00	200,00	0,00	0,00	0,00	0,00	0,00	20.000,00
IRRF	19.426,59	56.377,25	9.296,10	60.110,73	7.470,06	34.093,97	87.808,37	45.363,99	48.195,62	0,00	127.959,84	7.086,13	45.907,72	599.094,09
Outros Impostos, Taxas e Contribuições de Melhoria	10.980,61	8.847,55	41.257,95	8.899,10	2.085,25	3.742,71	1.022,70	2.207,15	2.131,94	0,00	1.700,57	8.966,13	18.149,02	172.000,00
Contribuições	122.801,78	160.663,13	145.057,99	149.160,13	152.128,76	168.567,01	160.767,18	157.727,82	155.586,74	0,00	454.968,83	1.68.672,97	1.996.102,37	1.700.000,00
Contribuição de Melhoria	52.183,32	44.432,41	58.733,37	53.513,36	60.091,19	69.188,65	62.531,59	53.062,77	50.772,23	0,00	57.700,81	56.560,82	58.653,16	267.000,00
Contribuição para a Construção de Obras, Programas e Serviços de Interesse da Comunidade	0,00	0,00	0,00	0,00	0,00	0,00	0,00	0,00	0,00	0,00	0,00	0,00	0,00	0,00
Outras Receitas Patrimoniais	0,00	0,00	0,00	0,00	0,00	0,00	0,00	0,00	0,00	0,00	0,00	0,00	0,00	267.000,00
Recita Agropecuária	0,00	0,00	0,00	0,00	0,00	0,00	0,00	0,00	0,00	0,00	0,00	0,00	0,00	0,00
Recita Industrial	0,00	0,00	0,00	0,00	0,00	0,00	0,00	0,00	0,00	0,00	0,00	0,00	0,00	0,00
Recita de Serviços	0,00	0,00	0,00	0,00	0,00	0,00	0,00	0,00	0,00	0,00	0,00	0,00	0,00	0,00
Transfereças Correntes	3.027.533,65	3.170.652,18	3.606.939,24	3.491.016,20	3.994.181,86	3.314.269,80	2.972.199,74	3.003.565,42	3.412.843,89	0,00	4.630.528,20	4.027.329,88	4.547.070,91	46.368.000,00
Coa-Parte do PPM	1.339.385,04	1.587.645,55	1.766.097,23	1.652.520,98	2.224.189,28	1.615.993,86	1.488.306,89	1.416.073,66	1.797.746,82	0,00	2.765.369,69	1.807.618,97	2.392.233,20	20.700.000,00
Coa-Parte do ICMS	30.966,41	288.752,45	309.411,58	240.928,18	271.336,53	312.361,63	234.008,56	261.894,36	274.017,32	0,00	394.383,74	224.632,51	322.769,21	400.000,00
Coa-Parte do IPVA	13.337,96	21.409,90	23.508,12	26.007,20	21.668,41	37.393,54	29.154,43	31.813,53	26.446,80	0,00	22.494,79	30.738,15	90.904,47	350.000,00
Coa-Parte do ITR	20,02	0,00	0,00	5,00	0,00	0,00	453,74	529,07	33,45	0,00	25,16	162,09	7,41	10.000,00
Transfereças da LC 61/1989	1.719,07	1.748,34	929,49	1.311,40	1.351,73	1.076,70	1.420,40	1.449,64	1.054,11	0,00	1.497,67	1.690,66	1.205,66	50.000,00
Transfereças do FUNDEB	900.960,19	1.037.096,60	977.704,25	993.239,55	1.070.285,72	1.034.012,26	883.498,22	945.054,53	1.022.906,91	0,00	1.092.804,39	1.676.650,90	1.510.636,53	14.700.000,00
Outras Transfereças Correntes	461.204,96	263.999,34	529.242,57	577.005,89	405.330,19	313.431,81	335.357,50	346.750,63	308.638,48	0,00	443.952,76	285.836,60	327.080,70	6.558.000,00
Outras Receitas Correntes	0,00	0,00	0,00	0,00	0,00	0,00	0,00	0,00	0,00	0,00	207,53	207,53	207,53	530.000,00
DEDUÇÕES (II)	-455.543,57	-534.224,57	-564.873,26	-527.580,22	-487.489,49	-556.154,22	-474.783,20	-494.785,03	-571.635,49	0,00	-901.299,40	-428.116,77	-722.243,31	-6.172.000,00
Contrib. do Servidor para o Plano de Previdência	-122.801,78	-160.663,13	-145.057,99	-143.688,46	-145.438,81	-163.004,51	-153.558,78	-152.723,03	-155.586,74	0,00	-454.968,83	-168.672,97	-196.616,03	-1.600.000,00
Contribuição Previdenciária do Servidor	0,00	0,00	0,00	0,00	0,00	0,00	0,00	0,00	0,00	0,00	0,00	0,00	0,00	0,00
Contribuição Previdenciária do Contribuinte	0,00	0,00	0,00	0,00	0,00	0,00	0,00	0,00	0,00	0,00	0,00	0,00	0,00	0,00
Compensação Financeira entre Regimes Previdenciários	0,00	0,00	0,00	0,00	0,00	0,00	0,00	0,00	0,00	0,00	0,00	0,00	0,00	0,00
Rendimentos de Aplicações de Recursos Previdenciários	0,00	0,00	0,00	0,00	0,00	0,00	0,00	0,00	0,00	0,00	0,00	0,00	0,00	0,00
Dedução de Receita para Formação do FUNDEB	-332.741,79	-373.561,44	-419.815,27	-383.891,76	-342.050,68	-393.149,71	-321.224,42	-342.062,00	-416.048,75	0,00	-446.330,57	-415.629,52	-472.136,11	-4.472.000,00
<b>RECEITA CORRENTE LÍQUIDA (III) = (I - II)</b>	<b>2.838.274,18</b>	<b>2.958.451,97</b>	<b>3.368.233,45</b>	<b>3.299.865,20</b>	<b>3.809.005,78</b>	<b>3.085.135,69</b>	<b>2.868.422,23</b>	<b>2.819.018,58</b>	<b>3.146.605,00</b>	<b>0,00</b>	<b>4.455.975,79</b>	<b>3.725.902,85</b>	<b>4.183.196,62</b>	<b>44.443.000,00</b>
(-) Transfereças obrigatórias da União relativas às emendas individuais (art. 166-A, § 1º, da CF (IV))	0,00	0,00	0,00	0,00	0,00	0,00	0,00	0,00	0,00	0,00	0,00	0,00	0,00	0,00
<b>RECEITA CORRENTE LÍQUIDA AJUSTADA PARA CÁLCULO DOS LIMITES DE ENDIVIDAMENTO (V) = (III - IV)</b>	<b>2.838.274,18</b>	<b>2.958.451,97</b>	<b>3.368.233,45</b>	<b>3.299.865,20</b>	<b>3.809.005,78</b>	<b>3.085.135,69</b>	<b>2.868.422,23</b>	<b>2.819.018,58</b>	<b>3.146.605,00</b>	<b>0,00</b>	<b>4.455.975,79</b>	<b>3.725.902,85</b>	<b>4.183.196,62</b>	<b>44.443.000,00</b>
(-) Transfereças obrigatórias da União relativas às emendas de bancada (art. 166, § 16, da CF (VI))	0,00	0,00	0,00	0,00	0,00	0,00	0,00	0,00	0,00	0,00	0,00	0,00	0,00	0,00
<b>RECEITA CORRENTE LÍQUIDA AJUSTADA PARA CÁLCULO DOS LIMITES DA DESPESA COM PESSOAL (VI) = (V - VI)</b>	<b>2.838.274,18</b>	<b>2.958.451,97</b>	<b>3.368.233,45</b>	<b>3.299.865,20</b>	<b>3.809.005,78</b>	<b>3.085.135,69</b>	<b>2.868.422,23</b>	<b>2.819.018,58</b>	<b>3.146.605,00</b>	<b>0,00</b>	<b>4.455.975,79</b>	<b>3.725.902,85</b>	<b>4.183.196,62</b>	<b>44.443.000,00</b>

Fonte: Sistema Sirotem - Unidade Responsável: PREFEITURA MUNICIPAL DE SÃO JOSÉ DO JACUIPE. Emissão: 26/03/2023, às 09:38:30. Assinado Digitalmente em 26/03/2023, às 09:38:30.

SIAFIC -

Página: 1 de 2



# DIÁRIO OFICIAL DO MUNICÍPIO

Prefeitura Municipal de São José do Jacuípe | Poder Executivo

Nº 000397

Estado da Bahia - quinta-feira, 25 de maio de 2023

Ano 3

ELEILTON DA HORA SANTOS

Contador(a)

Reg. Proi.: BA-20472/O-7

Alison Arthur Oliveira da Cunha

Secretário(a)

CPF: 057.382.675-75

Alberlan Peris Moreira Da Cunha

Prefeito Municipal

CPF: 873.297.785-91

Página: 2 de 2

SIATFIC -



# DIÁRIO OFICIAL DO MUNICÍPIO

Prefeitura Municipal de São José do Jacuípe | Poder Executivo

Nº 000397

Estado da Bahia - quinta-feira, 25 de maio de 2023

Ano 3

BA - EXECUTIVO

PREFEITURA MUNICIPAL DE SAO JOSE DO JACUIPE

RELATÓRIO RESUMIDO DE EXECUÇÃO ORÇAMENTÁRIA

DEMONSTRATIVO DAS RECEITAS E DESPESAS PREVIDENCIÁRIAS - MUNICÍPIOS

ORÇAMENTO FISCAL DA SEGURIDADE SOCIAL

(Janeiro a Fevereiro) - 1º Bimestre de 2023



RREO - Anexo 4 (LRF, Art. 53, inciso II)

Em Reais

RECEITAS PREVIDENCIÁRIAS - RPPS (FUNDO EM CAPITALIZAÇÃO)	PREVISÃO ATUALIZADA		RECEITAS REALIZADAS		
RECEITAS CORRENTES (I)	0,00		0,00		
Receita de Contribuições dos Segurados	0,00		0,00		
Ativo	0,00		0,00		
Inativo	0,00		0,00		
Pensionista	0,00		0,00		
Receita de Contribuições Patronais	0,00		0,00		
Ativo	0,00		0,00		
Inativo	0,00		0,00		
Pensionista	0,00		0,00		
Receita Patrimonial	0,00		0,00		
Receitas Imobiliárias	0,00		0,00		
Receitas de Valores Mobiliários	0,00		0,00		
Outras Receitas Patrimoniais	0,00		0,00		
Receita de Serviços	0,00		0,00		
Outras Receitas Correntes	0,00		0,00		
Compensação Previdenciária entre os Regimes	0,00		0,00		
Aportes Periódicos para Amortização de Déficit Atuarial do RPPS (II)1	0,00		0,00		
Demais Receitas Correntes	0,00		0,00		
RECEITAS DE CAPITAL (III)	0,00		0,00		
Alienação de Bens, Direitos e Ativos	0,00		0,00		
Amortização de Empréstimos	0,00		0,00		
Outras Receitas de Capital	0,00		0,00		
<b>TOTAL DAS RECEITAS PREVIDENCIÁRIAS - RPPS(IV) = (I + III + II)</b>	<b>0,00</b>		<b>0,00</b>		
DESPESAS PREVIDENCIÁRIAS - RPPS (FUNDO EM CAPITALIZAÇÃO)	DOTAÇÃO ATUALIZADA	DESPESAS EMPENHADAS	DESPESAS LIQUIDADAS	DESPESAS PAGAS	INSCRITAS EM RESTOS A PAGAR NÃO PROCESSADOS
		Até o Bimestre	Até o Bimestre	Até o Bimestre	No Exercício
Benefícios	0,00	0,00	0,00	0,00	0,00
Aposentadorias	0,00	0,00	0,00	0,00	0,00
Pensões por Morte	0,00	0,00	0,00	0,00	0,00
Outras Despesas Previdenciárias	0,00	0,00	0,00	0,00	0,00
Compensação Previdenciária entre os regimes	0,00	0,00	0,00	0,00	0,00
Demais Despesas Previdenciárias	0,00	0,00	0,00	0,00	0,00
<b>TOTAL DAS DESPESAS DO FUNDO EM CAPITALIZAÇÃO (V)</b>	<b>0,00</b>	<b>0,00</b>	<b>0,00</b>	<b>0,00</b>	<b>0,00</b>
<b>RESULTADO PREVIDENCIÁRIO - FUNDO EM CAPITALIZAÇÃO (VI) = (IV - V) RECURSOS</b>	<b>0,00</b>	<b>0,00</b>	<b>0,00</b>	<b>0,00</b>	<b>--</b>





# DIÁRIO OFICIAL DO MUNICÍPIO

Prefeitura Municipal de São José do Jacuípe | Poder Executivo

Nº 000397

Estado da Bahia - quinta-feira, 25 de maio de 2023

Ano 3

RECURSOS RPPS ARRECADADOS EM EXERCÍCIOS ANTERIORES	PREVISÃO ORÇAMENTÁRIA
VALOR	0,00
<b>RESERVA ORÇAMENTÁRIA DO RPPS</b>	
VALOR	0,00
<b>APORTES DE RECURSOS PARA O FUNDO EM CAPITALIZAÇÃO DO RPPS</b>	
<b>APORTES REALIZADOS</b>	
Plano de Amortização - Contribuição Patronal Suplementar	0,00
Plano de Amortização - Aporte Periódico de Valores Predefinidos	0,00
Outros Aportes para o RPPS	0,00
Recursos para Cobertura de Déficit Financeiro	0,00
<b>BENS E DIREITOS DO RPPS (FUNDO EM CAPITALIZAÇÃO)</b>	
<b>SALDO ATUAL</b>	
Caixa e Equivalentes de Caixa	114.682,44
Investimentos e Aplicações	0,00
Outros Bens e Direitos	0,00

## FUNDO EM REPARTIÇÃO (PLANO FINANCEIRO)

RECEITAS PREVIDENCIÁRIAS - RPPS (FUNDO EM REPARTIÇÃO)	PREVISÃO ATUALIZADA	RECEITAS REALIZADAS
RECEITAS CORRENTES (VII)	0,00	0,00
Receita de Contribuições dos Segurados	0,00	0,00
Ativo	0,00	0,00
Inativo	0,00	0,00
Pensionista	0,00	0,00
Receita de Contribuições Patronais	0,00	0,00
Ativo	0,00	0,00
Inativo	0,00	0,00
Pensionista	0,00	0,00
Receita Patrimonial	0,00	0,00
Receitas Imobiliárias	0,00	0,00
Receitas de Valores Mobiliários	0,00	0,00
Outras Receitas Patrimoniais	0,00	0,00
Receita de Serviços	0,00	0,00
Outras Receitas Correntes	0,00	0,00
Compensação Previdenciária entre os regimes	0,00	0,00
Demais Receitas Correntes	0,00	0,00
RECEITAS DE CAPITAL (VIII)	0,00	0,00
Alienação de Bens, Direitos e Ativos	0,00	0,00
Amortização de Empréstimos	0,00	0,00
Outras Receitas de Capital	0,00	0,00
<b>TOTAL DAS RECEITAS DO FUNDO EM REPARTIÇÃO (IX) = (VII + VIII)</b>	<b>0,00</b>	<b>0,00</b>



# DIÁRIO OFICIAL DO MUNICÍPIO

Prefeitura Municipal de São José do Jacuípe | Poder Executivo

Nº 000397

Estado da Bahia - quinta-feira, 25 de maio de 2023

Ano 3

DESPESAS PREVIDENCIÁRIAS - RPPS (FUNDO EM REPARTIÇÃO)	DOTAÇÃO ATUALIZADA	DESPESAS EMPENHADAS	DESPESAS LIQUIDADAS	DESPESAS PAGAS	INSCRITAS EM RESTOS A PAGAR NÃO PROCESSADOS
		Até o Bimestre	Até o Bimestre	Até o Bimestre	No Exercício
Benefícios - Civil	0,00	0,00	0,00	0,00	0,00
Aposentadorias	0,00	0,00	0,00	0,00	0,00
Pensões por Morte	0,00	0,00	0,00	0,00	0,00
Outras Despesas Previdenciárias	0,00	0,00	0,00	0,00	0,00
Compensação Previdenciária entre os regimes	0,00	0,00	0,00	0,00	0,00
Demais Despesas Previdenciárias	0,00	0,00	0,00	0,00	0,00
<b>TOTAL DAS DESPESAS DO FUNDO EM REPARTIÇÃO (X)</b>	0,00	0,00	0,00	0,00	0,00
<b>RESULTADO PREVIDENCIÁRIO - FUNDO EM REPARTIÇÃO (XI) = (IX - X)</b>	0,00	0,00	0,00	0,00	--
<b>APORTES DE RECURSOS PARA O FUNDO EM REPARTIÇÃO DO RPPS</b>	<b>APORTES REALIZADOS</b>				
Recursos para Cobertura de Insuficiências Financeiras					0,00
Recursos para Formação de Reserva					0,00
<b>BENS E DIREITOS DO RPPS (FUNDO EM REPARTIÇÃO)</b>	<b>SALDO ATUAL</b>				
Caixa e Equivalentes de Caixa					0,00
Investimentos e Aplicações					0,00
Outros Bens e Direitos					0,00
<b>RECEITAS DA ADMINISTRAÇÃO - RPPS</b>	<b>PREVISÃO ATUALIZADA</b>		<b>RECEITAS REALIZADAS</b>		
RECEITAS CORRENTES	0,00		0,00		
<b>TOTAL DAS RECEITAS DA ADMINISTRAÇÃO RPPS - (XII)</b>	0,00		0,00		
<b>DESPESAS DA ADMINISTRAÇÃO - RPPS</b>	<b>DOTAÇÃO ATUALIZADA</b>	<b>DESPESAS EMPENHADAS</b>	<b>DESPESAS LIQUIDADAS</b>	<b>DESPESAS PAGAS</b>	<b>INSCRITAS EM RESTOS A PAGAR NÃO PROCESSADOS</b>
		Até o Bimestre	Até o Bimestre	Até o Bimestre	No Exercício
DESPESAS CORRENTES (XIII)	0,00	0,00	0,00	0,00	0,00
DESPESAS DE CAPITAL (XIV)	0,00	0,00	0,00	0,00	0,00
<b>TOTAL DAS DESPESAS DA ADMINISTRAÇÃO RPPS (XV) = (XIII + XIV)</b>	0,00	0,00	0,00	0,00	0,00
<b>RESULTADO DA ADMINISTRAÇÃO RPPS (XVI) = (XII - XV)</b>	0,00	0,00	0,00	0,00	--
<b>BENS E DIREITOS - ADMINISTRAÇÃO DO RPPS</b>	<b>SALDO ATUAL</b>				
Caixa e Equivalentes de Caixa					0,00
Investimentos e Aplicações					0,00
Outros Bens e Direitos					0,00



# DIÁRIO OFICIAL DO MUNICÍPIO

Prefeitura Municipal de São José do Jacuípe | Poder Executivo


Nº 000397

Estado da Bahia - quinta-feira, 25 de maio de 2023


Ano 3

RECEITAS PREVIDENCIÁRIAS (BENEFÍCIOS MANTIDOS PELO TESOUREO)	PREVISÃO ATUALIZADA	RECEITAS REALIZADAS
Contribuições dos Servidores	0,00	0,00
Demais Receitas Previdenciárias	0,00	0,00
<b>TOTAL DAS RECEITAS (BENEFÍCIOS MANTIDOS PELO TESOUREO) (XVII)</b>	<b>0,00</b>	<b>0,00</b>

DESPESAS PREVIDENCIÁRIAS (BENEFÍCIOS MANTIDOS PELO TESOUREO)	DOTAÇÃO ATUALIZADA	DESPESAS EMPENHADAS	DESPESAS LIQUIDADAS	DESPESAS PAGAS	INSCRITAS EM RESTOS A PAGAR NÃO PROCESSADOS
		Até o Bimestre	Até o Bimestre	Até o Bimestre	No Exercício
Aposentadorias	0,00	0,00	0,00	0,00	0,00
Pensões	0,00	0,00	0,00	0,00	0,00
Outros Despesas Previdenciárias	0,00	0,00	0,00	0,00	0,00
<b>TOTAL DAS DESPESAS (BENEFÍCIOS MANTIDOS PELO TESOUREO) (XVIII)</b>	<b>0,00</b>	<b>0,00</b>	<b>0,00</b>	<b>0,00</b>	<b>0,00</b>
<b>RESULTADO DOS BENEFÍCIOS MANTIDOS PELO TESOUREO (XIX) = (XVII - XVIII)2</b>	<b>0,00</b>	<b>0,00</b>	<b>0,00</b>	<b>0,00</b>	<b>--</b>

  
Alberlan Peris Moreira Da Cunha  
Prefeito Municipal  
CPF: 873.297.785-91

  
Alison Arthur Oliveira da Cunha  
Secretário(a)  
CPF: 057.382.675-75

  
ELEILTON DA HORA SANTOS  
Contador(a)  
Req. Prof.: BA-20472/O-7



# DIÁRIO OFICIAL DO MUNICÍPIO

Prefeitura Municipal de São José do Jacuípe | Poder Executivo

Nº 000397

Estado da Bahia - quinta-feira, 25 de maio de 2023

Ano 3

BA - EXECUTIVO

PREFEITURA MUNICIPAL DE SAO JOSE DO JACUIPE  
RELATÓRIO RESUMIDO DE EXECUÇÃO ORÇAMENTÁRIA  
DEMONSTRATIVO DOS RESULTADOS PRIMÁRIO E NOMINAL - MUNICÍPIOS  
ORÇAMENTO FISCAL DA SEGURIDADE SOCIAL  
(Janeiro a Fevereiro) - 1º Bimestre de 2023



RECEITAS PRIMÁRIAS	PREVISÃO ATUALIZADA	Até o Bimestre 2023	
		RECEITAS REALIZADAS (a)	Em reais
RECEITAS CORRENTES (I)	46.128.000,00		8.105.041,93
Impostos, Taxas e Contribuições de Melhoria	1.735.000,00		200.756,75
IPTU	83.000,00		1.142,00
ISS	810.000,00		119.508,03
ITBI	20.000,00		0,00
IRRF	650.000,00		52.991,57
Outros Impostos, Taxas e Contribuições de Melhoria	172.000,00		27.115,15
Contribuições	1.700.000,00		168.672,97
Receita Patrimonial	252.000,00		115.056,08
Aplicações Financeiras (II)	252.000,00		115.056,08
Outras Receitas Patrimoniais	0,00		0,00
Transferências Correntes	41.896.000,00		7.620.141,07
Cota-Parte do FPM	17.100.000,00		3.359.881,79
Cota-Parte do ICMS	3.200.000,00		359.708,40
Cota-Parte do IPVA	280.000,00		97.314,22
Cota-Parte do ITR	8.000,00		135,61
Transferências da LC 61/1989	50.000,00		2.896,32
Transferências do FUNDEB	14.500.000,00		3.187.287,43
Outras Transferências Correntes	6.758.000,00		612.917,30
Demais Receitas Correntes	545.000,00		415,06
Outras Receitas Financeiras (III)	0,00		0,00
Receitas Correntes Restantes	545.000,00		415,06
RECEITAS PRIMÁRIAS CORRENTES (EXCETO FONTES RPPS) (IV)	45.876.000,00		7.989.985,85
RECEITAS PRIMÁRIAS CORRENTES (COM FONTES RPPS) (V)	1.800.000,00		168.672,97
RECEITAS NÃO PRIMÁRIAS CORRENTES (COM FONTES RPPS) (VI)	100.000,00		27.427,39
RECEITAS DE CAPITAL (EXCETO FONTES RPPS) (VII)	3.700.000,00		1,18
Operações de Crédito (VIII)	100.000,00		0,00
Amortização de Empréstimos (IX)	0,00		0,00
Alienação de Bens	100.000,00		0,00
Receitas de Alienação de Investimentos Temporários (X)	0,00		0,00
Receitas de Alienação de Investimentos Permanentes (XI)	0,00		0,00
Outras Aliações de Bens	100.000,00		0,00
Transferências de Capital	3.500.000,00		1,18
Convênios	2.100.000,00		0,00
Outras Transferências de Capital	1.400.000,00		1,18
Outras Receitas de Capital	0,00		0,00
Outras Receitas de Capital Não Primárias (XII)	0,00		0,00
Outras Receitas de Capital Primárias	0,00		0,00
RECEITAS PRIMÁRIAS DE CAPITAL (XIII)=(VII)-(VIII)-(IX)+(X)+(XI)+(XII)	3.600.000,00		1,18
RECEITAS PRIMÁRIAS DE CAPITAL (COM FONTES RPPS) (XIV)	3.600.000,00		1,18
RECEITAS NÃO PRIMÁRIAS DE CAPITAL (COM FONTES RPPS) (XV)	100.000,00		0,00
RECEITA PRIMÁRIA TOTAL (XVI)=(IV + V + XIII + XIV)	51.276.000,00		8.158.660,00
RECEITA PRIMÁRIA TOTAL(EXCETO FONTES RPPS)(XVII)=(IV+XIII)	49.476.000,00		7.989.987,03



# DIÁRIO OFICIAL DO MUNICÍPIO

Prefeitura Municipal de São José do Jacuípe | Poder Executivo

Nº 000397

Estado da Bahia - quinta-feira, 25 de maio de 2023

Ano 3

BA - EXECUTIVO

PREFEITURA MUNICIPAL DE SAO JOSE DO JACUIPE

RELATÓRIO RESUMIDO DE EXECUÇÃO ORÇAMENTÁRIA

DEMONSTRATIVO DOS RESULTADOS PRIMÁRIO E NOMINAL - MUNICÍPIOS

ORÇAMENTO FISCAL DA SEGURIDADE SOCIAL

(Janeiro a Fevereiro) - 1º Bimestre de 2023



RREO - Anexo 6 (LRF, Art. 53, inciso III)

Em reais

DESPESAS PRIMÁRIAS	Até o Bimestre / 2023						
	DOTAÇÃO ATUALIZADA	DESPESAS EMPENHADAS	DESPESAS LIQUIDADAS	DESPESAS PAGAS (a)	RESTOS A PAGAR PROCESSADOS PAGOS	INSCRITAS EM RESTOS A PAGAR NÃO PROCESSADOS	
						LIQUIDADOS	PAGOS
DESPESAS CORRENTES (EXCETO FONTES RPPS) (XVIII)	36.932.924,27	18.594.952,33	4.549.278,94	4.354.624,51	291.591,90	0,00	0,00
Pessoal e Encargos Sociais	18.955.181,60	12.682.406,17	3.028.015,87	3.028.015,87	46.858,20	0,00	0,00
Juros e Encargos da Dívida (XIX)	25.000,00	0,00	0,00	0,00	0,00	0,00	0,00
Outras Despesas Correntes	17.952.742,67	5.912.546,16	1.521.263,07	1.326.608,64	244.733,70	0,00	0,00
Transferências Constitucionais e Legais	0,00	0,00	0,00	0,00	0,00	0,00	0,00
Demais Despesas Correntes	17.952.742,67	5.912.546,16	1.521.263,07	1.326.608,64	244.733,70	0,00	0,00
DESPESAS PRIMÁRIAS CORRENTES (EXCETO FONTES RPPS) (XX)-(XVIII-XIX)	36.907.924,27	18.594.952,33	4.549.278,94	4.354.624,51	291.591,90	0,00	0,00
DESPESAS PRIMÁRIAS CORRENTES (COM FONTES RPPS) (XXI)	4.976.000,00	2.897.425,00	602.866,52	1.326.608,64	0,00	0,00	0,00
DESPESAS NÃO PRIMÁRIAS CORRENTES (COM FONTES RPPS) (XXII)	0,00	0,00	0,00	0,00	0,00	0,00	0,00
DESPESAS DE CAPITAL (EXCETO FONTES RPPS) (XXIII)	6.948.366,33	1.972.446,43	445.420,03	349.838,01	0,00	0,00	0,00
Investimentos	6.463.366,33	1.711.446,43	437.200,37	341.618,35	0,00	0,00	0,00
Inversões Financeiras	4.000,00	0,00	0,00	0,00	0,00	0,00	0,00
Concessão de Empréstimos e Financiamentos (XXIV)	0,00	0,00	0,00	0,00	0,00	0,00	0,00
Aquisição de Título de Capital já Integralizado (XXV)	0,00	0,00	0,00	0,00	0,00	0,00	0,00
Aquisição de Título de Crédito (XXVI)	0,00	0,00	0,00	0,00	0,00	0,00	0,00
Demais Inversões Financeiras	4.000,00	0,00	0,00	0,00	0,00	0,00	0,00
Amortização da Dívida (XXVII)	500.000,00	261.000,00	8.219,66	8.219,66	0,00	0,00	0,00
DESPESAS PRIMÁRIAS DE CAPITAL (EXCETO FONTES RPPS) (XXVIII)	6.448.366,33	1.711.446,43	437.200,37	341.618,35	0,00	0,00	0,00
RESERVA DE CONTINGÊNCIA (XXIX)	480.000,00	0,00	0,00	0,00	0,00	0,00	0,00
DESPESAS PRIMÁRIAS DE CAPITAL (COM FONTES RPPS) (XXX)	30.000,00	0,00	0,00	0,00	0,00	0,00	0,00
DESPESAS NÃO PRIMÁRIAS DE CAPITAL (COM FONTES RPPS) (XXXI)	0,00	0,00	0,00	0,00	0,00	0,00	0,00
DESPESA PRIMÁRIA TOTAL (XXXII) = (XX + XXI + XXVIII + XXIX + XXX)	48.842.290,60	23.203.823,76	5.589.345,83	5.299.109,38	291.591,90	0,00	0,00
DESPESA PRIMÁRIA TOTAL (EXCETO FONTES RPPS) (XXXIII) = (XX + XXVIII + XXX)	43.836.290,60	20.306.398,76	4.986.479,31	4.696.242,86	291.591,90	0,00	0,00
RESULTADO PRIMÁRIO (COM RPPS) Acima da Linha (XXXIV) = XV1a - (XXXIIa + XXXIIb + XXXIIc)							7.867.068,10
RESULTADO PRIMÁRIO (SEM RPPS) Acima da Linha (XXXV) = XV1a - (XXXIIa + XXXIIb + XXXIIc)							7.698.395,13
<b>META FISCAL PARA O RESULTADO PRIMÁRIO</b>					<b>VALOR CORRENTE</b>		
Meta fixada no Anexo de Metas Fiscais da LDO para o exercício de referência					-930.000,00		



# DIÁRIO OFICIAL DO MUNICÍPIO

Prefeitura Municipal de São José do Jacuípe | Poder Executivo

Nº 000397

Estado da Bahia - quinta-feira, 25 de maio de 2023

Ano 3

BA - EXECUTIVO

PREFEITURA MUNICIPAL DE SAO JOSE DO JACUIPE  
RELATÓRIO RESUMIDO DE EXECUÇÃO ORÇAMENTÁRIA  
DEMONSTRATIVO DOS RESULTADOS PRIMÁRIO E NOMINAL - MUNICÍPIOS  
ORÇAMENTO FISCAL DA SEGURIDADE SOCIAL  
(Janeiro a Fevereiro) - 1º Bimestre de 2023



		Em reais				
RREO - Anexo 6 (LRF, Art. 53, inciso III)		Até o Bimestre				
JUROS NOMINAIS		VALOR INCORRIDO				
Juros, Encargos e Variações Monetárias Ativos (XXV)			115.213,98			
Juros, Encargos e Variações Monetárias Passivos (XXVI)			0,00			
<b>RESULTADO NOMINAL - (XXVII) = XXIV + (XXV - XXVI)</b>			<b>7.982.282,08</b>			
META FISCAL PARA O RESULTADO NOMINAL		VALOR CORRENTE				
Meta fixada no Anexo de Metas Fiscais da LDO para o exercício de referência			-1.778.000,00			
CÁLCULO DO RESULTADO NOMINAL	SALDO					
	Em 31/Dez/2022 (a)	Em 1º Bimestre (b)				
DÍVIDA CONSOLIDADA (XXVIII)	0,00	0,00				
DEDUÇÕES (XXIX)	5.510.892,71	7.938.862,09				
Disponibilidade de Caixa	5.510.892,71	7.938.862,09				
Disponibilidade de Caixa bruta	5.510.892,71	8.409.167,83				
(-) Restos a Pagar Processados (XXX)	0,00	291.591,90				
(-) Depósitos Restituíveis e Valores Vinculados	0,00	178.713,84				
Demais Haveres Financeiros	0,00	0,00				
DÍVIDA CONSOLIDADA LÍQUIDA (XXXI) = (XXVIII - XXIX)	-5.510.892,71	-7.938.862,09				
<b>RESULTADO NOMINAL - Abaixo da Linha (XXXII) = (XXXIa - XXXIb)</b>		<b>2.427.969,38</b>				
AJUSTE METODOLÓGICO		Até o Bimestre				
VARIAÇÃO SALDO RPP = (XXXIII) = (XXXa - XXXb)		-291.591,90				
RECEITA DE ALIENAÇÃO DE INVESTIMENTOS PERMANENTES (IX)		0,00				
PASSIVOS RECONHECIDOS NA DC (XXXIV)		0,00				
VARIAÇÃO CAMBIAL (XXXV)		0,00				
PAGAMENTO DE PRECATÓRIOS INTEGRANTES DA DC (XXXVI)		0,00				
AJUSTES RELATIVOS AO RPPS (XXXVII)		0,00				
OUTROS AJUSTES (XXXVIII)		0,00				
<b>RESULTADO NOMINAL AJUSTADO - Abaixo da Linha (XXXIX) = (XXXII - XXXIII - IX + XXXIV + XXXV - XXXVI + XXXVII + XXXVIII)</b>		<b>2.719.561,28</b>				
<b>RESULTADO PRIMÁRIO - Abaixo da Linha (XL) = XXXIX - (XXV - XXVI)</b>		<b>2.604.347,30</b>				
INFORMAÇÕES ADICIONAIS		PREVISÃO ORÇAMENTÁRIA				
SALDO DE EXERCÍCIOS ANTERIORES		0,00				
Recursos Arrecadados em Exercícios Anteriores - RPPS		0,00				
Superávit Financeiro Utilizado para Abertura e Reabertura de Créditos Adicionais		0,00				
RESERVA ORÇAMENTÁRIA DO RPPS		0,00				
DEMONSTRATIVO DE CUMPRIMENTO DO LIMITE PARA DESPESAS PRIMÁRIAS CORRENTES						
DESPESAS PRIMÁRIAS CORRENTES * APURADAS CONFORME O ART. 4º DA LC 156/16 (INCLUÍDAS AS DESPESAS INTRA-ORÇAMENTÁRIAS)	Despesas Empenhadas		Despesas Liquidadas		Inscritas em RP Não Processados	
	Até o Bimestre	Até o Bimestre	Até o Bimestre	Até o Bimestre	Até o Bimestre	Até o Bimestre
DESPESAS CORRENTES (XLI)	0,00	0,00	0,00	0,00	0,00	0,00
Pessoal e Encargos Sociais	0,00	0,00	0,00	0,00	0,00	0,00
Juros e Encargos da Dívida (XLII)	0,00	0,00	0,00	0,00	0,00	0,00
Outras Despesas Correntes	0,00	0,00	0,00	0,00	0,00	0,00
DESPESAS PRIMÁRIAS CORRENTES (XLIII) = (XLI - XLII)	0,00	0,00	0,00	0,00	0,00	0,00
Transferências Constitucionais (XLIV)	0,00	0,00	0,00	0,00	0,00	0,00
Contribuições para o PIS/PASEP (XLV)	0,00	0,00	0,00	0,00	0,00	0,00
DESPESAS PRIMÁRIAS CORRENTES APURADAS CONFORME O ART. 4º DA LC 156/16 (XLVI)	0,00	0,00	0,00	0,00	0,00	0,00

Fonte: Sistema: Sistema CONTÁBIL, Unidade Responsável: PREFEITURA MUNICIPAL DE SAO JOSE DO JACUIPE, Emissão: 28/03/2023, às 09:42:02, Assinado Digitalmente no dia 28/03/2023, às 09:42:02.

Alberlan Peris Moreira Da Cunha  
Prefeito Municipal  
CPF: 873.297.785-91

Alison Arthur Oliveira da Cunha  
Secretário(a)  
CPF: 057.382.675-75

ELEILTON DA HORA SANTOS  
Contador(a)  
Reg. Prof.: BA-20472/O-7

SIAFIC -

Página: 3 de 3



# DIÁRIO OFICIAL DO MUNICÍPIO

Prefeitura Municipal de São José do Jacuípe | Poder Executivo

Nº 000397

Estado da Bahia - quinta-feira, 25 de maio de 2023

Ano 3

BA - EXECUTIVO  
**PREFEITURA MUNICIPAL DE SÃO JOSÉ DO JACUIPE**  
 RELATÓRIO RESUMIDO DE EXECUÇÃO ORÇAMENTÁRIA  
**DEMONSTRATIVOS DOS RESTOS A PAGAR POR PODER E ÓRGÃO**  
 ORÇAMENTO FISCAL DA SEGURIDADE SOCIAL  
 (JANEIRO A FEVEREIRO) - 1º BIMESTRE de 2023

RREO - Anexo 7 (LRF, Art. 53, inciso V)

Em Reais

PODER / ÓRGÃO	RESTOS A PAGAR PROCESSADOS E NÃO PROCESSADOS LIQUIDADOS EM EXERCÍCIOS ANTERIORES				RESTOS A PAGAR NÃO PROCESSADOS				Saldo Total L = (e + k)		
	Inscritos		Pagos (c)	Cancelados (d)	Saldo e = (a + b) - (c + d)	Inscritos		Pagos (i)		Cancelados (j)	Saldo k = (f + g) - (i + j)
	Em Exercícios Anteriores (a)	Em 31 de dezembro de 2022 (b)				Em Exercícios Anteriores (f)	Em 31 de dezembro de 2022 (g)				
PODER EXECUTIVO	0,00	291.591,90	291.591,90	0,00	0,00	0,00	0,00	0,00	0,00	0,00	
PREFEITURA MUNICIPAL DE SÃO JOSÉ DO JACUIPE	0,00	291.591,90	291.591,90	0,00	0,00	0,00	0,00	0,00	0,00	0,00	
FUNDO MUNICIPAL DE ASSISTÊNCIA SOCIAL DE SÃO JOSÉ DO JACUIPE	0,00	191.197,20	191.197,20	0,00	0,00	0,00	0,00	0,00	0,00	0,00	
FUNDO MUNICIPAL DE SAÚDE DE SÃO JOSÉ DO JACUIPE	0,00	10.401,43	10.401,43	0,00	0,00	0,00	0,00	0,00	0,00	0,00	
CAIXA DE PREVIDÊNCIA - CAPSEJ	0,00	89.993,27	89.993,27	0,00	0,00	0,00	0,00	0,00	0,00	0,00	
PODER LEGISLATIVO	0,00	0,00	0,00	0,00	0,00	0,00	0,00	0,00	0,00	0,00	
CÂMARA MUNICIPAL DE SÃO JOSÉ DO JACUIPE	0,00	0,00	0,00	0,00	0,00	0,00	0,00	0,00	0,00	0,00	
RESTOS A PAGAR (INTRA-ORÇAMENTÁRIOS) (II)	0,00	0,00	0,00	0,00	0,00	0,00	0,00	0,00	0,00	0,00	
TOTAL (XIV) = (XII + XIII)	0,00	291.591,90	291.591,90	0,00	0,00	0,00	0,00	0,00	0,00	0,00	

FONTE: Sistema Contábil Unidade Responsável: PREFEITURA MUNICIPAL DE SÃO JOSÉ DO JACUIPE; Emissão: 28/03/2023, às 09:44:16, Assinado Digitalmente em 28/03/2023, às 09:44:16.

Albeton Pereira Moreira Da Cunha  
 Prefeito Municipal  
 CPF: 873.297.785-91

Alison Arthur Oliveira da Cunha  
 Secretário(a)  
 CPF: 057.382.675-75

Ereliton da Hora Santos  
 Contador(a)  
 Reg. Prof.: BA-20472/O-7

SIAFIC -

Página: 1 de 1



# DIÁRIO OFICIAL DO MUNICÍPIO

Prefeitura Municipal de São José do Jacuípe | Poder Executivo

Nº 000397

Estado da Bahia - quinta-feira, 25 de maio de 2023

Ano 3

BA - EXECUTIVO

PREFEITURA MUNICIPAL DE SAO JOSE DO JACUIPE

RELATÓRIO RESUMIDO DE EXECUÇÃO ORÇAMENTÁRIA

DEMONSTRATIVO DAS RECEITAS E DESPESAS COM MANUTENÇÃO E DESENVOLVIMENTO DO ENSINO - MDE

ORÇAMENTO FISCAL DA SEGURIDADE SOCIAL

(Janeiro a Fevereiro) - 1º Bimestre de 2023

RREO - Anexo 8 (LDB, art. 72)



Em Reais

RECEITA RESULTANTE DE IMPOSTOS (Arts. 212 e 212-A da Constituição Federal)					
RECEITA RESULTANTE DE IMPOSTOS (caput do art. 212 da Constituição)	PREVISÃO ATUALIZADA (a)		RECEITAS REALIZADAS Até o Bimestre(b)		
1- RECEITA DE IMPOSTOS	1.563.000,00		173.641,60		
1.1- Receita Resultante do Imposto sobre a Propriedade Predial e Territorial Urbana – IPTU	83.000,00		1.142,00		
1.2- Receita Resultante do Imposto sobre Transmissão Inter Vivos – ITBI	20.000,00		0,00		
1.3- Receita Resultante do Imposto sobre Serviços de Qualquer Natureza – ISS	810.000,00		119.508,03		
1.4- Receita Resultante do Imposto de Renda Retido na Fonte – IRRF	650.000,00		52.991,57		
2- RECEITA DE TRANSFERÊNCIAS CONSTITUCIONAIS E LEGAIS	25.110.000,00		4.774.196,06		
2.1- Cota-Parte FPM	20.700.000,00		4.199.852,17		
2.1.1- Parcela referente à CF, art. 159, I, alínea b	18.000.000,00		4.199.852,17		
2.1.2- Parcela referente à CF, art. 159, I, alínea d e e	2.700.000,00		0,00		
2.2- Cota-Parte ICMS	4.000.000,00		449.635,45		
2.3- Cota-Parte IPI-Exportação	50.000,00		2.896,32		
2.4- Cota-Parte ITR	10.000,00		169,50		
2.5- Cota-Parte IPVA	350.000,00		121.642,62		
2.6- Cota-Parte IOF-Ouro	0,00		0,00		
2.7- Compensações Financeiras Provenientes de Impostos e Transferências Constitucionais	0,00		0,00		
<b>3- TOTAL DA RECEITA DE IMPOSTOS (1 + 2)</b>	<b>26.673.000,00</b>		<b>4.947.837,66</b>		
<b>4- TOTAL DESTINADO AO FUNDEB - 20% DE ((2.1.1) + (2.2) + (2.3) + (2.4) + (2.5) + (2.7))</b>	<b>4.482.000,00</b>		<b>954.839,21</b>		
<b>5- VALOR MÍNIMO A SER APLICADO ALÉM DO VALOR DESTINADO AO FUNDEB - 5% DE ((2.1.1) + (2.2) + (2.3) + (2.4) + (2.5) + (2.7)) + 25% DE ((1.1) + (1.2) + (1.3) + (1.4) + (2.1.2) + (2.6))</b>	<b>2.186.250,00</b>		<b>282.120,20</b>		
FUNDEB					
RECEITAS RECEBIDAS DO FUNDEB NO EXERCÍCIO	PREVISÃO ATUALIZADA (a)		RECEITAS REALIZADAS Até o Bimestre (b)		
6- RECEITAS RECEBIDAS DO FUNDEB	13.547.000,00		3.135.066,11		
6.1- FUNDEB - Impostos e Transferências de Impostos	9.537.000,00		1.721.418,07		
6.1.1- Principal	9.500.000,00		1.708.501,14		
6.1.2- Rendimentos de Aplicação Financeira	37.000,00		12.916,93		
6.2- FUNDEB - Complementação da União - VAAF	4.010.000,00		763.279,93		
6.2.1- Principal	4.000.000,00		763.279,93		
6.2.2- Rendimentos de Aplicação Financeira	10.000,00		0,00		
6.3- FUNDEB - Complementação da União - VAAT	0,00		650.368,11		
6.3.1- Principal	0,00		650.368,11		
6.3.2- Rendimentos de Aplicação Financeira	0,00		0,00		
6.3.3- Ressarcimento de recursos do Fundeb	0,00		0,00		
6.4- FUNDEB - Complementação da União - VAAR	0,00		31.350,35		
6.4.1- Principal	0,00		31.350,35		
6.4.2- Rendimentos de Aplicação Financeira	0,00		0,00		
6.4.3- Ressarcimento de recursos do Fundeb	0,00		0,00		
7- RESULTADO LÍQUIDO DAS TRANSFERÊNCIAS DO FUNDEB (6.1.1 – 4)	5.018.000,00		753.661,93		
RECURSOS RECEBIDOS EM EXERCÍCIOS ANTERIORES E NÃO UTILIZADOS (SUPERÁVIT)					
			VALOR		
8- TOTAL DOS RECURSOS DE SUPERÁVIT			-2.986,89		
8.1- SUPERÁVIT DO EXERCÍCIO IMEDIATAMENTE ANTERIOR			-2.986,89		
8.2- SUPERÁVIT RESIDUAL DE OUTROS EXERCÍCIOS			0,00		
<b>9- TOTAL DOS RECURSOS DO FUNDEB DISPONÍVEIS PARA UTILIZAÇÃO (6 +8)</b>			<b>0,00</b>		
DESPESAS COM RECURSOS DO FUNDEB (Por Subfunção)6	DOTAÇÃO ATUALIZADA (c)	DESPESAS EMPENHADAS Até o Bimestre (d)	DESPESAS LIQUIDADAS Até o Bimestre (e)	DESPESAS PAGAS Até o Bimestre (f)	INSCRITAS EM RESTOS A PAGAR NÃO PROCESSADOS6 (g)
<b>10- TOTAL DAS DESPESAS COM RECURSOS DO FUNDEB</b>	<b>26.015.000,00</b>	<b>0,00</b>	<b>0,00</b>	<b>0,00</b>	<b>0,00</b>
10.1- PROFISSIONAIS DA EDUCAÇÃO BÁSICA	11.468.000,00	0,00	0,00	0,00	0,00
10.1.1- Educação Infantil	4.841.000,00	0,00	0,00	0,00	0,00
10.1.2- Ensino Fundamental	6.627.000,00	0,00	0,00	0,00	0,00
10.1.3- Educação de Jovens e Adultos	0,00	0,00	0,00	0,00	0,00
10.1.4- Educação Especial	0,00	0,00	0,00	0,00	0,00
10.1.5- Administração Geral	0,00	0,00	0,00	0,00	0,00
10.2- OUTRAS DESPESAS	14.547.000,00	0,00	0,00	0,00	0,00
10.2.1- Educação Infantil	5.768.752,90	0,00	0,00	0,00	0,00
10.2.2- Ensino Fundamental	8.778.247,10	0,00	0,00	0,00	0,00
10.2.3- Educação de Jovens e Adultos	0,00	0,00	0,00	0,00	0,00
10.2.4- Educação Especial	0,00	0,00	0,00	0,00	0,00
10.2.5- Administração Geral	0,00	0,00	0,00	0,00	0,00
10.2.6- Transporte (Escolar)	0,00	0,00	0,00	0,00	0,00
10.2.7- Outras	0,00	0,00	0,00	0,00	0,00

SIAFIC -

Página: 1 de 3





# DIÁRIO OFICIAL DO MUNICÍPIO

Prefeitura Municipal de São José do Jacuípe | Poder Executivo

Nº 000397

Estado da Bahia - quinta-feira, 25 de maio de 2023

Ano 3

INDICADORES DO FUNDEB						
DESPESAS CUSTEADAS COM RECEITAS DO FUNDEB RECEBIDAS NO EXERCÍCIO	DESPESAS EMPENHADAS Até o Bimestre (d)	DESPESAS LIQUIDADAS Até o Bimestre (e)	DESPESAS PAGAS Até o Bimestre (f)	INSCRITAS EM RESTOS A PAGAR NÃO PROCESSADOS	INSCRITAS EM RESTOS A PAGAR NÃO PROCESSADOS (SEM DISPONIBILIDADE DE CAIXA)	
11- TOTAL DAS DESPESAS CUSTEADAS COM RECURSOS DO FUNDEB RECEBIDAS NO EXERCÍCIO	6.806.612,15	1.889.165,88	1.889.165,88	0,00	0,00	
11.1- Total das Despesas custeadas com FUNDEB - Impostos e Transferências de Impostos	5.808.065,05	1.337.211,42	1.337.211,42	4.470.853,63	0,00	
11.2- Total das Despesas custeadas com FUNDEB - Complementação da União - VAAF	0,00	0,00	0,00	0,00	0,00	
11.3- Total das Despesas custeadas com FUNDEB - Complementação da União - VAAT	998.547,10	551.954,46	551.954,46	446.592,64	0,00	
11.4- Total das Despesas custeadas com FUNDEB - Complementação da União - VAAR	0,00	0,00	0,00	0,00	0,00	
12- TOTAL DAS DESPESAS DO FUNDEB COM PROFISSIONAIS DA EDUCAÇÃO BÁSICA	5.966.000,00	1.742.771,63	1.742.771,63	0,00	0,00	
13- Total das Despesas custeadas com FUNDEB - Complementação da União - VAAT Aplicadas na Educação Infantil	690.000,00	443.407,36	443.407,36	246.592,64	0,00	
14- Total das Despesas custeadas com FUNDEB - Complementação da União - VAAT Aplicadas em Despesa de Capital	343.547,10	108.547,10	108.547,10	235.000,00	0,00	
INDICADORES - Art. 212-A, inciso XI e § 3º - Constituição Federal	VALOR EXIGIDO (i)	VALOR APLICADO (j)	VALOR CONSIDERADO APÓS DEDUÇÕES(k)	% APLICADA (l)		
15- Mínimo de 70% do FUNDEB na Remuneração dos Profissionais da Educação Básica	2.194.546,28	1.742.771,63	1.742.771,63	55,58		
16- Percentual de 50% da Complementação da União ao FUNDEB (VAAT) na Educação Infantil	325.184,05	443.407,36	443.407,36	68,18		
17- Mínimo de 15% da Complementação da União ao FUNDEB - VAAT em Despesas de Capital	97.555,22	108.547,10	108.547,10	16,69		
INDICADOR - Art.25, § 3º - Lei nº 14.113, de 2020 - (Máximo de 10% de Superávit)	VALOR MÁXIMO PERMITIDO (m)	VALOR NÃO APLICADO (n)	VALOR CONSIDERADO APÓS AJUSTE	% NÃO APLICADA (p)		
18- Total da Receita Recebida e não Aplicada no Exercício	313.506,61	1.245.900,23	1.245.900,23	39,74		
INDICADOR - Art.25, § 3º - Lei nº 14.113, de 2020 - (Aplicação do Superávit de Exercício Anterior)	VALOR DE SUPERÁVIT PERMITIDO NO EXERCÍCIO ANTERIOR (s)	VALOR NÃO APLICADO NO EXERCÍCIO ANTERIOR (t)	VALOR DE SUPERÁVIT APLICADO ATÉ O PRIMEIRO QUADRIMESTRE (u)	VALOR APLICADO APÓS O PRIMEIRO QUADRIMESTRE (v)	DE SUPERÁVIT NÃO APLICADO ATÉ O FINAL DO EXERCÍCIO (w)	VALOR DE SUPERÁVIT PERMITIDO NO EXERCÍCIO ANTERIOR NÃO APLICADO NO (x)
19- Total das Despesas custeadas com Superávit do FUNDEB	0,00	0,00	0,00	0,00	0,00	0,00
19.1- Total das Despesas custeadas com FUNDEB - Impostos e Transferências de Impostos	0,00	0,00	0,00	0,00	0,00	0,00
19.2- Total das Despesas custeadas com FUNDEB - Complementação da União (VAAF + VAAT)	0,00	0,00	0,00	0,00	0,00	0,00
<b>DESPESAS COM MANUTENÇÃO E DESENVOLVIMENTO DO ENSINO – MDE – CUSTEADAS COM RECEITA DE IMPOSTOS (EXCETO FUNDEB)</b>						
DESPESAS COM AÇÕES TÍPICAS DE MDE - RECEITAS DE IMPOSTOS - EXCETO FUNDEB (Por Subfunção)	DOTAÇÃO ATUALIZADA (c)	DESPESAS EMPENHADAS (d)	DESPESAS LIQUIDADAS (e)	DESPESAS PAGAS (f)	INSCRITAS EM RESTOS A PAGAR NÃO PROCESSADOS (g)	
20-TOTAL DAS DESPESAS COM AÇÕES TÍPICAS DE MDE CUSTEADAS COM RECEITAS DE IMPOSTOS	2.411.865,60	648.650,48	198.052,92	181.552,92	0,00	
20.1- Educação Infantil	93.000,00	32.000,00	1.000,00	1.000,00	0,00	
20.2- Ensino Fundamental	2.085.865,60	561.150,48	193.124,24	176.624,24	0,00	
20.3- Educação de Jovens e Adultos	5.000,00	0,00	0,00	0,00	0,00	
20.4- Educação Especial	22.000,00	0,00	0,00	0,00	0,00	
20.5- Administração Geral	187.000,00	55.500,00	3.928,68	3.928,68	0,00	
20.6- Transporte (Escolar)	0,00	0,00	0,00	0,00	0,00	
20.7- Outras	19.000,00	0,00	0,00	0,00	0,00	
<b>DESPESAS COM MANUTENÇÃO E DESENVOLVIMENTO DO ENSINO – MDE – CUSTEADAS COM RECEITA DE IMPOSTOS (EXCETO FUNDEB)</b>						
DESPESAS COM AÇÕES TÍPICAS DE MDE - RECEITAS DE IMPOSTOS - EXCETO FUNDEB (Por Área de Atuação)	DOTAÇÃO ATUALIZADA (c)	DESPESAS EMPENHADAS (d)	DESPESAS LIQUIDADAS (e)	DESPESAS PAGAS (f)	INSCRITAS EM RESTOS A PAGAR NÃO PROCESSADOS (g)	
21- TOTAL DAS DESPESAS COM AÇÕES TÍPICAS DE MDE CUSTEADAS COM RECEITAS DE IMPOSTOS E FUNDEB	16.725.865,60	593.150,48	194.124,24	177.624,24	0,00	
21.1- EDUCAÇÃO INFANTIL	5.861.752,90	32.000,00	1.000,00	1.000,00	0,00	
21.1.1 - Creche	0,00	0,00	0,00	0,00	0,00	
21.1.2 - Pré-escola	5.861.752,90	32.000,00	1.000,00	1.000,00	0,00	
21.2- ENSINO FUNDAMENTAL	10.864.112,70	561.150,48	193.124,24	176.624,24	0,00	
<b>APURAÇÃO DAS DESPESAS PARA FINS DE LIMITE MÍNIMO CONSTITUCIONAL</b>						
					VALOR	
22- TOTAL DAS DESPESAS DE MDE CUSTEADAS COM RECURSOS DE IMPOSTOS = L20(d ou e)					648.650,48	
23- TOTAL DAS RECEITAS TRANSFERIDAS AO FUNDEB = (L4)					954.839,21	
24- (-) RECEITAS DO FUNDEB NÃO UTILIZADAS NO EXERCÍCIO, EM VALOR SUPERIOR A 10% = L18(q)					39,74	
25- (-) SUPERÁVIT PERMITIDO NO EXERCÍCIO IMEDIATAMENTE ANTERIOR NÃO APLICADO NO EXERCÍCIO ATUAL = L19.1(x)					0,00	
26- (-) RESTOS A PAGAR NÃO PROCESSADOS INSCRITOS NO EXERCÍCIO SEM DISPONIBILIDADE FINANCEIRA DE RECURSOS DE IMPOSTOS4					0,00	
<b>28- TOTAL DAS DESPESAS PARA FINS DE LIMITE ((22 + 23) - (24 + 25 + 26 + 27))</b>					<b>1.603.449,95</b>	
<b>APURAÇÃO DO LIMITE MÍNIMO CONSTITUCIONAL</b>						
		VALOR EXIGIDO (x)	VALOR APLICADO (w)	% APLICADA (y)		
29- APLICAÇÃO EM MDE SOBRE A RECEITA RESULTANTE DE IMPOSTOS	1.236.959,42		1.603.449,95	32,41		
<b>RESTOS A PAGAR INSCRITOS EM EXERCÍCIOS ANTERIORES COM DISPONIBILIDADE FINANCEIRA DE RECURSOS DE IMPOSTOS E DO FUNDEB</b>						
	SALDO INICIAL (x)	RP LIQUIDADOS (aa)	RP PAGOS (ab)	RP CANCELADOS (ac)	SALDO FINAL (ad)	
30- RESTOS A PAGAR DE DESPESAS COM MDE	0,00	0,00	0,00	0,00	0,00	
30.1 - Executadas com Recursos de Impostos e Transferências de Impostos	0,00	0,00	0,00	0,00	0,00	
30.2 - Executadas com Recursos do FUNDEB - Impostos	0,00	0,00	0,00	0,00	0,00	
30.3 - Executadas com Recursos do FUNDEB - Complementação da União (VAAT + VAAF+VAAR)	0,00	0,00	0,00	0,00	0,00	



# DIÁRIO OFICIAL DO MUNICÍPIO

Prefeitura Municipal de São José do Jacuípe | Poder Executivo

Nº 000397

Estado da Bahia - quinta-feira, 25 de maio de 2023

Ano 3

RECEITAS ADICIONAIS PARA FINANCIAMENTO DO ENSINO	PREVISÃO ATUALIZADA (a)		RECEITAS REALIZADAS Até o Bimestre(b)		
<b>31- TOTAL DAS RECEITAS ADICIONAIS PARA FINANCIAMENTO DO ENSINO = (35 + 36 + 37 + 38 + 39)</b>		2.600.000,00	184.861,88		
31.1- RECEITA DE TRANSFERÊNCIAS DO FNDE (INCLUINDO RENDIMENTOS DE APLICAÇÃO FINANCEIRA)		1.330.000,00	111.163,88		
31.1.1- Salário-Educação		355.000,00	75.636,59		
31.1.2- PDDE		16.000,00	1,32		
31.1.3- PNAE		452.000,00	33.116,85		
31.1.4 - PNATE		102.000,00	0,28		
31.1.5- Outras Transferências do FNDE		405.000,00	2.408,84		
31.2- RECEITA DE TRANSFERÊNCIAS DE CONVÊNIOS		210.000,00	7,15		
31.3- RECEITA DE ROYALTIES DESTINADOS À EDUCAÇÃO		440.000,00	73.690,85		
31.4- RECEITA DE OPERAÇÕES DE CRÉDITO VINCULADAS À EDUCAÇÃO		100.000,00	0,00		
31.5- OUTRAS RECEITAS PARA FINANCIAMENTO DO ENSINO		520.000,00	0,00		
OUTRAS DESPESAS COM EDUCAÇÃO (Por Subfunção)6	DOTAÇÃO ATUALIZADA (c)	DESPESAS EMPENHADAS (d)	DESPESAS LIQUIDADAS (e)	DESPESAS PAGAS (f)	INSCRITAS EM RESTOS A PAGAR NÃO PROCESSADOS (g)
<b>32- TOTAL DAS OUTRAS DESPESAS COM EDUCAÇÃO</b>	2.060.000,00	225.000,00	15.335,00	0,00	209.665,00
32.1- EDUCAÇÃO INFANTIL	815.000,00	100.000,00	0,00	0,00	100.000,00
32.2- ENSINO FUNDAMENTAL	1.243.000,00	125.000,00	15.335,00	0,00	109.665,00
32.3- ENSINO MÉDIO	0,00	0,00	0,00	0,00	0,00
32.4- ENSINO SUPERIOR	0,00	0,00	0,00	0,00	0,00
32.5- ENSINO PROFISSIONAL	0,00	0,00	0,00	0,00	0,00
32.6- EDUCAÇÃO DE JOVENS E ADULTOS	0,00	0,00	0,00	0,00	0,00
32.7- EDUCAÇÃO ESPECIAL	2.000,00	0,00	0,00	0,00	0,00
32.8- OUTRAS	0,00	0,00	0,00	0,00	0,00
TOTAL GERAL DAS DESPESAS COM EDUCAÇÃO	DOTAÇÃO ATUALIZADA (c)	DESPESAS EMPENHADAS (d)	DESPESAS LIQUIDADAS (e)	DESPESAS PAGAS (f)	INSCRITAS EM RESTOS A PAGAR NÃO PROCESSADOS (g)
<b>33- TOTAL GERAL DAS DESPESAS COM EDUCAÇÃO (10 + 20 + 32)</b>	16.769.865,60	7.185.451,71	2.143.480,82	2.036.780,22	5.041.970,89
33.1- Despesas Correntes	14.957.865,60	6.566.904,61	2.034.933,72	1.928.233,12	4.531.970,89
33.1.1- Pessoal Ativo	9.552.000,00	5.277.000,00	1.672.212,47	1.672.212,47	3.604.787,53
33.1.2- Pessoal Inativo	0,00	0,00	0,00	0,00	0,00
33.1.3- Transferências às instituições comunitárias, confessionais ou filantrópicas sem fins lucrativos	3.000,00	0,00	0,00	0,00	0,00
33.1.4- Outras Despesas Correntes	5.402.865,60	1.289.904,61	362.721,25	256.020,65	927.183,36
33.2- Despesas de Capital	1.812.000,00	618.547,10	108.547,10	108.547,10	510.000,00
33.2.1- Transferências às instituições comunitárias, confessionais ou filantrópicas sem fins lucrativos	0,00	0,00	0,00	0,00	0,00
33.2.2- Outras Despesas de Capital	1.812.000,00	618.547,10	108.547,10	108.547,10	510.000,00
CONTROLE DA DISPONIBILIDADE FINANCEIRA E CONCILIAÇÃO BANCÁRIA	FUNDEB		SALÁRIO EDUCAÇÃO		
34- DISPONIBILIDADE FINANCEIRA EM 31 DE DEZEMBRO DE <EXERCÍCIO ANTERIOR>		0,00	0,00		
35- (+) INGRESSO DE RECURSOS ATÉ O BIMESTRE (orçamentário)		0,00	0,00		
36- (-) PAGAMENTOS EFETUADOS ATÉ O BIMESTRE (orçamentário e restos a pagar)		0,00	0,00		
37- (-) DISPONIBILIDADE FINANCEIRA ATÉ O BIMESTRE		0,00	0,00		
38- (+) AJUSTES POSITIVOS ( RETENÇÕES E OUTROS VALORES EXTRAORÇAMENTÁRIOS)		0,00	0,00		
39- (-) AJUSTES NEGATIVOS (OUTROS VALORES EXTRAORÇAMENTÁRIOS)		0,00	0,00		
40- (-) SALDO FINANCEIRO CONCILIADO (Saldo Bancário)		0,00	0,00		

FONTE: Sistema: Sistema CONTÁBIL, Unidade Responsável: PREFEITURA MUNICIPAL DE SAO JOSE DO JACUIPE, Emissão: 24/05/2023, às 09:46:06, Assinado Digitalmente no dia 24/05/2023, às 09:46:06.

1 SE RESULTADO LÍQUIDO DA TRANSFERÊNCIA (7) > 0 = ACRÉSCIMO RESULTANTE DAS TRANSFERÊNCIAS DO FUNDEB. SE RESULTADO LÍQUIDO DA TRANSFERÊNCIA (7) < 0 = DECRÉSCIMO RESULTANTE DAS TRANSFERÊNCIAS DO FUNDEB

2 Limites mínimos anuais a serem cumpridos no encerramento do exercício.

3 Art. 25, § 3º, Lei 14.113/2020: "Até 10% (dez por cento) dos recursos recebidos à conta dos Fundos, inclusive relativos à complementação da União, nos termos do § 2º do art. 16 desta Lei, poderão ser utilizados no primeiro quadrimestre do exercício imediatamente subsequente, mediante abertura de crédito adicional."

4 Os valores referentes à parcela dos Restos a Pagar inscritos sem disponibilidade financeira vinculada à educação deverão ser informados somente no RREO do último bimestre do exercício.

5 Nos cinco primeiros bimestres do exercício o acompanhamento será feito com base na despesa liquidada. No último bimestre do exercício, o valor deverá corresponder ao total da despesa empenhada.

6 As linhas representam áreas de atuação e não correspondem exatamente às subfunções da Função Educação. As despesas classificadas nas demais subfunções típicas e nas subfunções atípicas deverão ser rateadas para essas áreas de atuação.

7 Valor inscrito em RPNP sem disponibilidade de caixa, que não deve ser considerado na apuração dos indicadores e limites.

8 Controle da execução de restos a pagar considerados no cumprimento do limite mínimo dos exercícios anteriores.

Alberlan Peris Moreira Da Cunha  
Prefeito Municipal  
CPF: 873.297.785-91

Alison Arthur Oliveira da Cunha  
Secretário(a)  
CPF: 057.382.675-75

ELEILTON DA HORA SANTOS  
Contador(a)  
Reg. Prof.: BA-20472/O-7



# DIÁRIO OFICIAL DO MUNICÍPIO

Prefeitura Municipal de São José do Jacuípe | Poder Executivo

Nº 000397

Estado da Bahia - quinta-feira, 25 de maio de 2023

Ano 3

BA - EXECUTIVO

PREFEITURA MUNICIPAL DE SÃO JOSÉ DO JACUIPE

RELATÓRIO RESUMIDO DE EXECUÇÃO ORÇAMENTÁRIA

DEMONSTRATIVO DAS RECEITAS DE OPERAÇÕES DE CRÉDITO E DESPESAS DE CAPITAL

ORÇAMENTO FISCAL DA SEGURIDADE SOCIAL

(Janeiro a Fevereiro) - 1º Bimestre de 2023



RREO – ANEXO 9 (LRF, art.53, § 1º, inciso I)			Em Reais
RECEITAS	PREVISÃO ATUALIZADA (a)	RECEITAS REALIZADAS (b)	SALDO NÃO REALIZADO (c) = (a) - (b)
RECEITAS DE OPERAÇÕES DE CRÉDITO <sup>1</sup> (I)	100.000,00	0,00	100.000,00
DESPESAS	DOTAÇÃO ATUALIZADA (d)	DESPESAS EMPENHADAS (e)	SALDO NÃO EXECUTADO (f) = (d) - (e)
DESPESAS DE CAPITAL	6.988.366,33	1.972.446,43	5.015.919,90
Investimentos	6.463.366,33	1.711.446,43	4.751.919,90
Inversões Financeiras	4.000,00	0,00	4.000,00
Amortização da Dívida	521.000,00	261.000,00	260.000,00
(-) Incentivos Fiscais a Contribuinte	0,00	0,00	0,00
(-) Incentivos Fiscais a Contribuinte por Instituições Financeiras	0,00	0,00	0,00
DESPESA DE CAPITAL LÍQUIDA (II)	6.988.366,33	1.972.446,43	5.015.919,90
<b>RESULTADO PARA APURAÇÃO DA REGRA DE OURO (III) = (I - II)</b>	<b>-6.888.366,33</b>	<b>-1.972.446,43</b>	<b>-4.915.919,90</b>

FONTE: Sistema: Sistema CONTÁBIL, Unidade Responsável: PREFEITURA MUNICIPAL DE SÃO JOSÉ DO JACUIPE, Emissão: 28/03/2023, às 09:47:00, Assinado Digitalmente no dia 28/03/2023, às 09:47:00.

Notas:

<sup>1</sup> Operações de Crédito descritas na CF, art. 167, inciso III.

Alberian Peris Moreira Da Cunha  
Prefeito Municipal  
CPF: 873.297.785-91

Alison Arthur Oliveira da Cunha  
Secretário(a)  
CPF: 057.382.675-75

ELEILTON DA HORA SANTOS  
Contador(a)  
Reg. Prof.: BA-20472/O-7



# DIÁRIO OFICIAL DO MUNICÍPIO

Prefeitura Municipal de São José do Jacuípe | Poder Executivo

Nº 000397

Estado da Bahia - quinta-feira, 25 de maio de 2023

Ano 3

BA - EXECUTIVO

PREFEITURA MUNICIPAL DE SAO JOSE DO JACUIPE

RELATÓRIO RESUMIDO DE EXECUÇÃO ORÇAMENTÁRIA

DEMONSTRATIVO DA PROJEÇÃO ATUARIAL DO REGIME DE PREVIDÊNCIA

ORÇAMENTO FISCAL DA SEGURIDADE SOCIAL

(Janeiro a Fevereiro) - 1º Bimestre de 2023



RREO – ANEXO 10 (LRF, art.53, § 1º, inciso I)

Em Reais

PLANO PREVIDENCIÁRIO				
EXERCÍCIO	RECEITAS PREVIDENCIÁRIAS (a)	DESPESAS PREVIDENCIÁRIAS (b)	RESULTADO PREVIDENCIÁRIO (c) = (a - b)	SALDO FINANCEIRO DO EXERCÍCIO (d) = ("d" exerc. Anterior) + (c)
	0,00	0,00	0,00	0,00

PLANO FINANCEIRO				
EXERCÍCIO	RECEITAS PREVIDENCIÁRIAS (a)	DESPESAS PREVIDENCIÁRIAS (b)	RESULTADO PREVIDENCIÁRIO (c) = (a - b)	SALDO FINANCEIRO DO EXERCÍCIO (d) = ("d" exerc. Anterior) + (c)
	0,00	0,00	0,00	0,00

FONTE: Sistema: Sistema CONTÁBIL, Unidade Responsável: PREFEITURA MUNICIPAL DE SAO JOSE DO JACUIPE, Emissão:28/03/2023, às 09:47:26.  
1 Projeção atuarial elaborada em 28/03/2023 e oficialmente enviada para o Ministério da Previdência Social – MP S.

Alberian Peris Moreira Da Cunha  
Prefeito Municipal  
CPF: 873.297.785-91

Alison Arthur Oliveira da Cunha  
Secretário(a)  
CPF: 057.382.675-75

ELEILTON DA HORA SANTOS  
Contador(a)  
Reg. Prof.: BA-20472/O-7



# DIÁRIO OFICIAL DO MUNICÍPIO

Prefeitura Municipal de São José do Jacuípe | Poder Executivo

Nº 000397

Estado da Bahia - quinta-feira, 25 de maio de 2023

Ano 3

BA - EXECUTIVO

PREFEITURA MUNICIPAL DE SAO JOSE DO JACUIPE

RELATÓRIO RESUMIDO DE EXECUÇÃO ORÇAMENTÁRIA

DEMONSTRATIVO DA RECEITA DE ALIENAÇÃO DE ATIVOS E APLICAÇÃO DOS RECURSOS

ORÇAMENTO FISCAL DA SEGURIDADE SOCIAL

(Janeiro a Fevereiro) - 1º Bimestre de 2023



RECEITAS	PREVISÃO ATUALIZADA (a)	RECEITAS REALIZADAS (b)	Em Reais
			SALDO A REALIZAR (c) = (a) - (b)
RECEITA DE ALIENAÇÃO DE ATIVOS (I)	100.000,00	0,00	100.000,00
Receita de Alienação de Bens Móveis	50.000,00	0,00	50.000,00
Receita de Alienação de Bens Imóveis	50.000,00	0,00	50.000,00
Receita de Alienação de Bens Intangíveis	0,00	0,00	0,00
Receita de Rendimentos de Aplicações Financeiras	0,00	0,00	0,00

DESPESAS	DOTAÇÃO ATUALIZADA (d)	DESPESAS EMPENHADAS	DESPESAS LIQUIDADAS	DESPESAS PAGAS (e)	DESPESAS INSCRITAS EM RESTOS A PAGAR NÃO PROCESSADOS	PAGAMENTO DE RESTOS A PAGAR (f)	SALDO A PAGAR
							(g) = (d-e)
APLICAÇÃO DOS RECURSOS DA ALIENAÇÃO DE ATIVOS (II)	6.988.366,33	1.972.446,43	445.420,03	349.838,01	1.527.026,40	0,00	6.638.528,32
Despesas de Capital	6.988.366,33	1.972.446,43	445.420,03	349.838,01	1.527.026,40	0,00	6.638.528,32
Investimentos	6.463.366,33	1.711.446,43	437.200,37	341.618,35	1.274.246,06	0,00	6.121.747,98
Inversões Financeiras	4.000,00	0,00	0,00	0,00	0,00	0,00	4.000,00
Amortização da Dívida	521.000,00	261.000,00	8.219,66	8.219,66	252.780,34	0,00	512.780,34
Despesas Correntes dos Regimes de Previdência	0,00	0,00	0,00	0,00	0,00	0,00	0,00
Regime Próprio do Servidores Públicos	0,00	0,00	0,00	0,00	0,00	0,00	0,00

SALDO FINANCEIRO A APLICAR	<EXERCÍCIO ANTERIOR> (h)	EXERCÍCIO (i) = (Ib - (IIe+ IIIf))	SALDO ATUAL (j) = (IIIh + IIIi)
VALOR (III)	0,00	-349.838,01	-349.838,01

FONTE: Sistema: Sistema CONTÁBIL, Unidade Responsável: PREFEITURA MUNICIPAL DE SAO JOSE DO JACUIPE, Emissão:28/03/2023, às 09:48:15, Assinado Digitalmente no dia 28/03/2023, às 09:48:15.

Alberian Peris Moreira Da Cunha  
Prefeito Municipal  
CPF: 873.297.785-91

Alison Arthur Oliveira da Cunha  
Secretário(a)  
CPF: 057.382.675-75

ELEILTON DA HORA SANTOS  
Contador(a)  
Reg. Prof.: BA-20472/O-7



# DIÁRIO OFICIAL DO MUNICÍPIO

Prefeitura Municipal de São José do Jacuípe | Poder Executivo

Nº 000397

Estado da Bahia - quinta-feira, 25 de maio de 2023

Ano 3

BA - EXECUTIVO

PREFEITURA MUNICIPAL DE SAO JOSE DO JACUIPE

RELATÓRIO RESUMIDO DE EXECUÇÃO ORÇAMENTÁRIA

DEMONSTRATIVO DAS RECEITAS E DESPESAS COM AÇÕES E SERVIÇOS PÚBLICOS DE SAÚDE

ORÇAMENTO FISCAL DA SEGURIDADE SOCIAL

(Janeiro a Fevereiro) - 1º Bimestre de 2023



RREO – ANEXO 12 (LC 141/2012, art. 35) R\$ 1,00

RECEITAS RESULTANTES DE IMPOSTOS E TRANSFERÊNCIAS CONSTITUCIONAIS E LEGAIS	PREVISÃO INICIAL	PREVISÃO ATUALIZADA (a)	RECEITA REALIZADAS	
			Até o Bimestre (b)	% (b/a)x100
<b>RECEITA DE IMPOSTOS (I)</b>	1.563.000,00	1.563.000,00	173.641,60	11,11
Receita Resultante do Imposto Predial e Territorial Urbano - IPTU	83.000,00	83.000,00	1.142,00	1,38
IPTU	83.000,00	83.000,00	1.142,00	1,38
Multas, Juros de Mora e Outros Encargos do IPTU	0,00	0,00	0,00	0,00
Receita Resultante do Imposto sobre Transmissão Inter Vivos - ITBI	20.000,00	20.000,00	0,00	0,00
ITBI	20.000,00	20.000,00	0,00	0,00
Multas, Juros de Mora e Outros Encargos do ITBI	0,00	0,00	0,00	0,00
Receita Resultante do Imposto sobre Serviços de Qualquer Natureza - ISS	810.000,00	810.000,00	119.508,03	14,75
ISS	810.000,00	810.000,00	119.508,03	14,75
Multas, Juros de Mora e Outros Encargos do ISS	0,00	0,00	0,00	0,00
Receita Resultante do Imposto sobre a Renda e Proventos de Qualquer Natureza Retido na Fonte - IRRF	650.000,00	650.000,00	52.991,57	8,15
<b>RECEITA DE TRANSFERÊNCIAS CONSTITUCIONAIS E LEGAIS (II)</b>	22.410.000,00	22.410.000,00	4.774.196,06	21,30
Cota-Parte FPM	18.000.000,00	18.000.000,00	4.199.852,17	23,33
Cota-Parte ITR	10.000,00	10.000,00	169,50	1,70
Cota-Parte IPVA	350.000,00	350.000,00	121.642,62	34,76
Cota-Parte ICMS	4.000.000,00	4.000.000,00	449.635,45	11,24
Cota-Parte IPI-Exportação	50.000,00	50.000,00	2.896,32	5,79
Compensações Financeiras Provenientes de Impostos e Transferências Constitucionais	0,00	0,00	0,00	0,00
Desoneração ICMS (LC 87/96)	0,00	0,00	0,00	0,00
Outras	0,00	0,00	0,00	0,00
<b>TOTAL DAS RECEITAS RESULTANTES DE IMPOSTOS E TRANFERÊNCIAS CONSTITUCIONAIS E LEGAIS - (III) = (I) + (II)</b>	<b>23.973.000,00</b>	<b>23.973.000,00</b>	<b>4.947.837,66</b>	<b>20,64</b>

DESPESAS COM AÇÕES E SERVIÇOS PÚBLICOS DE SAÚDE (ASPS) – POR SUBFUNÇÃO E CATEGORIA ECONÔMICA	DOTAÇÃO INICIAL	DOTAÇÃO ATUALIZADA (c)	DESPESAS EMPENHADAS		DESPESAS LIQUIDADAS		DESPESAS PAGAS		Inscritas em Restos a Pagar não Processados (g)
			Até o Bimestre (d)	% (d/c)x100	Até o Bimestre (e)	% (e/c)x100	Até o Bimestre (f)	% (f/c)x100	
<b>ATENÇÃO BÁSICA (IV)</b>	552.000,00	607.000,00	105.000,00	17,30	0,00	0,00	0,00	0,00	0,00
Despesas Correntes	385.000,00	440.000,00	105.000,00	23,86	0,00	0,00	0,00	0,00	0,00
Despesas de Capital	167.000,00	167.000,00	0,00	0,00	0,00	0,00	0,00	0,00	0,00
<b>ASSISTÊNCIA HOSPITALAR E AMBULATORIAL (V)</b>	657.000,00	602.000,00	218.657,49	36,32	18.683,59	3,10	18.683,59	3,10	0,00
Despesas Correntes	589.000,00	534.000,00	218.657,49	40,95	18.683,59	3,50	18.683,59	3,50	0,00
Despesas de Capital	68.000,00	68.000,00	0,00	0,00	0,00	0,00	0,00	0,00	0,00
<b>SUORTE PROFILÁTICO E TERAPÊUTICO (VI)</b>	76.000,00	76.000,00	0,00	0,00	0,00	0,00	0,00	0,00	0,00
Despesas Correntes	70.000,00	70.000,00	0,00	0,00	0,00	0,00	0,00	0,00	0,00
Despesas de Capital	6.000,00	6.000,00	0,00	0,00	0,00	0,00	0,00	0,00	0,00
<b>VIGILÂNCIA SANITÁRIA (VII)</b>	20.000,00	20.000,00	0,00	0,00	0,00	0,00	0,00	0,00	0,00
Despesas Correntes	20.000,00	20.000,00	0,00	0,00	0,00	0,00	0,00	0,00	0,00
Despesas de Capital	0,00	0,00	0,00	0,00	0,00	0,00	0,00	0,00	0,00
<b>VIGILÂNCIA EPIDEMIOLÓGICA (VIII)</b>	52.000,00	52.000,00	25.000,00	48,08	0,00	0,00	0,00	0,00	0,00
Despesas Correntes	49.000,00	49.000,00	25.000,00	51,02	0,00	0,00	0,00	0,00	0,00
Despesas de Capital	3.000,00	3.000,00	0,00	0,00	0,00	0,00	0,00	0,00	0,00
<b>ALIMENTAÇÃO E NUTRIÇÃO (IX)</b>	0,00	0,00	0,00	0,00	0,00	0,00	0,00	0,00	0,00
Despesas Correntes	0,00	0,00	0,00	0,00	0,00	0,00	0,00	0,00	0,00
Despesas de Capital	0,00	0,00	0,00	0,00	0,00	0,00	0,00	0,00	0,00
<b>OUTRAS SUBFUNÇÕES (X)</b>	3.590.000,00	3.590.000,00	2.144.395,93	60,00	557.083,11	15,52	505.053,11	14,10	0,00
Despesas Correntes	3.550.000,00	3.550.000,00	2.144.395,93	60,42	557.083,11	15,52	505.053,11	14,10	0,00
Despesas de Capital	40.000,00	40.000,00	0,00	0,00	0,00	0,00	0,00	0,00	0,00
<b>TOTAL (XI) = (IV + V + VI + VII + VIII + IX + X)</b>	<b>4.947.000,00</b>	<b>4.947.000,00</b>	<b>2.493.053,42</b>	<b>50,21</b>	<b>233.963,65</b>	<b>4,73</b>	<b>575.766,70</b>	<b>11,64</b>	<b>0,00</b>

APURAÇÃO DO CUMPRIMENTO DO LIMITE MÍNIMO PARA APLICAÇÃO EM ASPS	DESPESAS EMPENHADAS (D)	DESPESAS LIQUIDADAS (E)	DESPESAS PAGAS (F)
Total das Despesas com ASPS (XII) = (XI)	2.493.053,42	575.766,70	523.736,70
(-) Restos a Pagar Não Processados Inscritos Indevidamente no Exercício sem Disponibilidade Financeira (XIII)	0,00	0,00	0,00
(-) Despesas Custeadas com Recursos Vinculados à Parcela do Percentual Mínimo que não foi Aplicada em Exercícios Anteriores (XIV)	0,00	0,00	0,00
(-) Despesas Custeadas com Disponibilidade de Caixa Vinculada aos Restos a Pagar Cancelados (XV)	0,00	0,00	0,00
<b>(=) VALOR APLICADO EM ASPS (XVI) = (XII - XIII - XIV - XV)</b>	<b>2.493.053,42</b>	<b>575.766,70</b>	<b>523.736,70</b>
Despesa Mínima a ser Aplicada em ASPS (XVII) = (III) x 15% (LC 141/2012)	742.175,65	742.175,65	742.175,65
Despesa Mínima a ser Aplicada em ASPS (XVII) = (III) x % (Lei Orgânica Municipal)	-	-	-
Diferença entre o Valor Aplicado e a Despesa Mínima a ser Aplicada (XVIII) = (XVI (d ou e) - XVII)1	1.750.877,77	-166.408,95	-
Limite não Cumprido (XIX) = (XVIII) (Quando valor for inferior a zero)	0,00	0,00	0,00
<b>PERCENTUAL DA RECEITA DE IMPOSTOS E TRANSFERÊNCIAS CONSTITUCIONAIS E LEGAIS APLICADO EM ASPS (XVI / III) x 100 (mínimo de 15% conforme LC nº 141/2012 ou % da Lei Orgânica Municipal)</b>	<b>50,38</b>	<b>11,63</b>	<b>10,58</b>

SIAFIC -

Página: 1 de 3



# DIÁRIO OFICIAL DO MUNICÍPIO

Prefeitura Municipal de São José do Jacuípe | Poder Executivo

Nº 000397

Estado da Bahia - quinta-feira, 25 de maio de 2023

Ano 3

BA - EXECUTIVO

PREFEITURA MUNICIPAL DE SAO JOSE DO JACUIPE  
RELATÓRIO RESUMIDO DE EXECUÇÃO ORÇAMENTÁRIA  
DEMONSTRATIVO DAS RECEITAS E DESPESAS COM AÇÕES E SERVIÇOS PÚBLICOS DE SAÚDE  
ORÇAMENTO FISCAL DA SEGURIDADE SOCIAL  
(Janeiro a Fevereiro) - 1º Bimestre de 2023



CONTROLE DO VALOR REFERENTE AO PERCENTUAL MÍNIMO NÃO CUMPRIDO EM EXERCÍCIOS ANTERIORES PARA FINS DE APLICAÇÃO DOS RECURSOS VINCULADOS CONFORME ARTIGOS 25 E 26 DA LC 141/2012	LIMITE NÃO CUMPRIDO				
	Saldo Inicial (no exercício atual) (h)	Despesas Custeadas no Exercício de Referência			Saldo Final (não aplicado) I (l) = (h - (i ou j))
		Empenhado (i)	Liquidado (j)	Pago (k)	
Diferença de limite não cumprido em 2022	0,00	0,00	0,00	0,00	0,00
Diferença de limite não cumprido em 2021	0,00	0,00	0,00	0,00	0,00
Diferença de limite não cumprido em Exercícios Anteriores	0,00	0,00	0,00	0,00	0,00
<b>TOTAL DA DIFERENÇA DE LIMITE NÃO CUMPRIDO EM EXERCÍCIOS ANTERIORES (XX)</b>	<b>0,00</b>	<b>0,00</b>	<b>0,00</b>	<b>0,00</b>	<b>0,00</b>

EXECUÇÃO DE RESTOS A PAGAR										
EXERCÍCIO DO EMPENHO	Valor Mínimo para aplicação em ASPS (m)	Valor aplicado em ASPS no exercício (n)	Valor aplicado além do limite mínimo (o) = (n - m), se < 0, então (o) = 0	Total inscrito em RP no exercício (p)	RPNP Inscritos Indevidamente no Exercício sem Disponibilidade Financeira q = (XIII d)	Valor inscrito em RP considerado no Limite (r) = (p - (o + q)) se < 0, então (r) = 0	Total de RP pagos (s)	Total de RP a pagar (t)	Total de RP cancelados ou prescritos (u)	Diferença entre o valor aplicado além do limite e o total de RP cancelados (v) = ((o + q) - u)
Empenhos de 2022 (regra nova)	0,00	0,00	0,00	0,00	0,00	0,00	0,00	0,00	0,00	0,00
Empenhos de 2021 (regra nova)	0,00	0,00	0,00	0,00	0,00	0,00	0,00	0,00	0,00	0,00
Empenhos de 2020	0,00	0,00	0,00	0,00	0,00	0,00	0,00	0,00	0,00	0,00
Empenhos de 2019	0,00	0,00	0,00	0,00	0,00	0,00	0,00	0,00	0,00	0,00
Empenhos de 2018 e anteriores	0,00	0,00	0,00	0,00	0,00	0,00	0,00	0,00	0,00	0,00
<b>TOTAL DOS RESTOS A PAGAR CANCELADOS OU PRESCRITOS ATÉ O FINAL DO EXERCÍCIO ATUAL QUE AFETARAM O CUMPRIMENTO DO LIMITE (XXI)</b>										<b>0,00</b>
<b>TOTAL DOS RESTOS A PAGAR CANCELADOS OU PRESCRITOS ATÉ O FINAL DO EXERCÍCIO ANTERIOR QUE AFETARAM O CUMPRIMENTO DO LIMITE (XXII)</b>										<b>0,00</b>
<b>TOTAL DOS RESTOS A PAGAR CANCELADOS OU PRESCRITOS NO EXERCÍCIO ATUAL QUE AFETARAM O CUMPRIMENTO DO LIMITE (XXIII) = (XXI - XXII)</b>										<b>0,00</b>

CONTROLE DE RESTOS A PAGAR CANCELADOS OU PRESCRITOS CONSIDERADOS PARA FINS DE APLICAÇÃO DA DISPONIBILIDADE DE CAIXA CONFORME ARTIGO 248 1º e 2º DA LC 141/2012	RESTOS A PAGAR CANCELADOS OU PRESCRITOS				
	Saldo Inicial (w)	Despesas Custeadas no Exercício de Referência			Saldo Final (não aplicado) I (aa) = (w - (x ou y))
		Empenhado (x)	Liquidado (y)	Pago (z)	
Restos a pagar cancelados ou prescritos em 2020 a serem compensados (XXIV)	0,00	0,00	0,00	0,00	0,00
Restos a pagar cancelados ou prescritos em 2019 a serem compensados (XXV)	0,00	0,00	0,00	0,00	0,00
Restos a pagar cancelados ou prescritos em exercícios anteriores a serem compensados (XXVI)	0,00	0,00	0,00	0,00	0,00
<b>TOTAL DE RESTOS A PAGAR CANCELADOS OU PRESCRITOS A COMPENSAR (XXVII)</b>	<b>0,00</b>	<b>0,00</b>	<b>0,00</b>	<b>0,00</b>	<b>0,00</b>

RECEITAS ADICIONAIS PARA O FINANCIAMENTO DA SAÚDE NÃO COMPUTADAS NO CÁLCULO DO MÍNIMO	PREVISÃO INICIAL	PREVISÃO ATUALIZADA (a)	RECEITA REALIZADAS	
			Até o Bimestre (b)	% (b/a)x100
RECEITAS DE TRANSFERÊNCIAS PARA A SAÚDE (XXVIII)	4.010.000,00	4.010.000,00	406.907,88	10,15
Provenientes da União	3.920.000,00	3.920.000,00	400.907,88	10,23
Provenientes dos Estados	90.000,00	90.000,00	6.000,00	6,67
Provenientes de Outros Municípios	0,00	0,00	0,00	0,00
RECEITA DE OPERAÇÕES DE CRÉDITO INTERNAS E EXTERNAS VINCULADAS A SAÚDE (XXIX)	0,00	0,00	0,00	0,00
OUTRAS RECEITAS (XXX)	0,00	0,00	0,00	0,00
<b>TOTAL DE RECEITAS ADICIONAIS PARA FINANCIAMENTO DA SAÚDE (XXXI) = (XXVIII + XXIX + XXX)</b>	<b>4.010.000,00</b>	<b>4.010.000,00</b>	<b>406.907,88</b>	<b>10,15</b>



# DIÁRIO OFICIAL DO MUNICÍPIO

Prefeitura Municipal de São José do Jacuípe | Poder Executivo

Nº 000397

Estado da Bahia - quinta-feira, 25 de maio de 2023

Ano 3

BA - EXECUTIVO

PREFEITURA MUNICIPAL DE SAO JOSE DO JACUIPE

RELATÓRIO RESUMIDO DE EXECUÇÃO ORÇAMENTÁRIA

DEMONSTRATIVO DAS RECEITAS E DESPESAS COM AÇÕES E SERVIÇOS PÚBLICOS DE SAÚDE

ORÇAMENTO FISCAL DA SEGURIDADE SOCIAL

(Janeiro a Fevereiro) - 1º Bimestre de 2023



DESPESAS COM SAÚDE NÃO COMPUTADAS NO CÁLCULO DO MÍNIMO									
DESPESAS COM SAÚDE POR SUBFUNÇÕES E CATEGORIA ECONÔMICA NÃO COMPUTADAS NO CÁLCULO DO MÍNIMO	DOTAÇÃO INICIAL	DOTAÇÃO ATUALIZADA (c)	DESPESAS EMPENHADAS		DESPESAS LIQUIDADAS		DESPESAS PAGAS		Inscritas em Restos a Pagar não Processados (g)
			Até o Bimestre (d)	% (d/c)x100	Até o Bimestre (e)	% (e/c)x100	Até o Bimestre (f)	% (f/c)x100	
ATENÇÃO BÁSICA (XXXII)	3.293.000,00	3.164.000,00	530.000,00	16,75	0,00	0,00	0,00	0,00	0,00
Despesas Correntes	2.803.000,00	2.674.000,00	530.000,00	19,82	0,00	0,00	0,00	0,00	0,00
Despesas de Capital	490.000,00	490.000,00	0,00	0,00	0,00	0,00	0,00	0,00	0,00
ASSISTÊNCIA HOSPITALAR E AMBULATORIAL (XXXIII)	318.000,00	318.000,00	0,00	0,00	0,00	0,00	0,00	0,00	0,00
Despesas Correntes	208.000,00	208.000,00	0,00	0,00	0,00	0,00	0,00	0,00	0,00
Despesas de Capital	110.000,00	110.000,00	0,00	0,00	0,00	0,00	0,00	0,00	0,00
SUORTE PROFILÁTICO E TERAPÊUTICO (XXXIV)	109.000,00	109.000,00	0,00	0,00	0,00	0,00	0,00	0,00	0,00
Despesas Correntes	109.000,00	109.000,00	0,00	0,00	0,00	0,00	0,00	0,00	0,00
Despesas de Capital	0,00	0,00	0,00	0,00	0,00	0,00	0,00	0,00	0,00
VIGILÂNCIA SANITÁRIA (XXXV)	56.000,00	56.000,00	0,00	0,00	0,00	0,00	0,00	0,00	0,00
Despesas Correntes	56.000,00	56.000,00	0,00	0,00	0,00	0,00	0,00	0,00	0,00
Despesas de Capital	0,00	0,00	0,00	0,00	0,00	0,00	0,00	0,00	0,00
VIGILÂNCIA EPIDEMIOLÓGICA (XXXVI)	263.000,00	392.000,00	106.000,00	27,04	0,00	0,00	0,00	0,00	0,00
Despesas Correntes	263.000,00	392.000,00	106.000,00	27,04	0,00	0,00	0,00	0,00	0,00
Despesas de Capital	0,00	0,00	0,00	0,00	0,00	0,00	0,00	0,00	0,00
ALIMENTAÇÃO E NUTRIÇÃO (XXXVII)	0,00	0,00	0,00	0,00	0,00	0,00	0,00	0,00	0,00
Despesas Correntes	0,00	0,00	0,00	0,00	0,00	0,00	0,00	0,00	0,00
Despesas de Capital	0,00	0,00	0,00	0,00	0,00	0,00	0,00	0,00	0,00
OUTRAS SUBFUNÇÕES (XXXVIII)	2.000,00	2.000,00	0,00	0,00	0,00	0,00	0,00	0,00	0,00
Despesas Correntes	2.000,00	2.000,00	0,00	0,00	0,00	0,00	0,00	0,00	0,00
Despesas de Capital	0,00	0,00	0,00	0,00	0,00	0,00	0,00	0,00	0,00
<b>TOTAL DAS DESPESAS NÃO COMPUTADAS NO CÁLCULO DO MÍNIMO (XXXII + XXXIII + XXXIV + XXXV + XXXVI + XXXVII + XXXVIII)</b>	<b>4.041.000,00</b>	<b>4.041.000,00</b>	<b>636.000,00</b>	<b>15,74</b>	<b>0,00</b>	<b>0,00</b>	<b>0,00</b>	<b>0,00</b>	<b>0,00</b>

DESPESAS TOTAIS COM SAÚDE EXECUTADAS COM RECURSOS PRÓPRIOS E COM RECURSOS TRANSFERIDOS DE OUTROS ENTES									
DESPESAS TOTAIS COM SAÚDE EXECUTADAS COM RECURSOS PRÓPRIOS E COM RECURSOS TRANSFERIDOS DE OUTROS ENTES	DOTAÇÃO INICIAL	DOTAÇÃO ATUALIZADA (c)	DESPESAS EMPENHADAS		DESPESAS LIQUIDADAS		DESPESAS PAGAS		Inscritas em Restos a Pagar não Processados
			Até o Bimestre (d)	% (d/c)x100	Até o Bimestre (e)	% (e/c)x100	Até o bimestre (f)	% (f/c)x100	
ATENÇÃO BÁSICA (XL) = (IV + XXXII)	3.845.000,00	3.771.000,00	1.487.304,20	39,44	309.913,00	8,22	293.103,80	7,77	0,00
ASSISTÊNCIA HOSPITALAR E AMBULATORIAL (XLI) = (V + XXXIII)	975.000,00	920.000,00	222.057,49	24,14	36.947,18	4,02	36.947,18	4,02	0,00
SUORTE PROFILÁTICO E TERAPÊUTICO (XLII) = (VI + XXXIV)	185.000,00	185.000,00	13.368,05	7,23	2.375,00	1,28	0,00	0,00	0,00
VIGILÂNCIA SANITÁRIA (XLIII) = (VII + XXXV)	76.000,00	76.000,00	16.000,00	21,05	4.400,00	5,79	2.200,00	2,89	0,00
VIGILÂNCIA EPIDEMIOLÓGICA (XLIV) = (VIII + XXXVI)	315.000,00	444.000,00	160.000,00	36,04	36.005,60	8,11	36.005,60	8,11	0,00
ALIMENTAÇÃO E NUTRIÇÃO (XLV) = (IX + XXXVII)	0,00	0,00	0,00	0,00	0,00	0,00	0,00	0,00	0,00
OUTRAS SUBFUNÇÕES (XLVI) = (X + XXXVIII)	3.592.000,00	3.592.000,00	2.108.395,93	58,70	484.295,52	13,48	434.465,52	12,10	0,00
<b>TOTAL DAS DESPESAS COM SAÚDE (XLVII) = (XI + XXXIX)</b>	<b>8.988.000,00</b>	<b>8.988.000,00</b>	<b>2.501.265,92</b>	<b>27,83</b>	<b>233.963,65</b>	<b>2,60</b>	<b>184.133,65</b>	<b>2,05</b>	<b>0,00</b>
(c) Despesas executadas com recursos provenientes das transferências de recursos de outros entes <sup>3</sup>	0,00	0,00	0,00	0,00	0,00	0,00	0,00	0,00	0,00
<b>TOTAL DAS DESPESAS EXECUTADAS COM RECURSOS PRÓPRIOS (XLVIII)</b>	<b>8.988.000,00</b>	<b>8.988.000,00</b>	<b>2.501.265,92</b>	<b>27,83</b>	<b>233.963,65</b>	<b>2,60</b>	<b>184.133,65</b>	<b>2,05</b>	<b>0,00</b>

FONTE: Sistema: Sistema CONTÁBIL, Unidade Responsável: PREFEITURA MUNICIPAL DE SAO JOSE DO JACUIPE, Emissão: 28/03/2023, às 09:48:44, Assinado Digitalmente no dia 28/03/2023, às 09:48:44.

Notas:

1Nos cinco primeiros bimestres do exercício, o acompanhamento será feito com base na despesa liquidada. No último bimestre do exercício, o valor deverá corresponder ao total da despesa empenhada

2Até o exercício de 2018, o controle da execução dos restos a pagar considerava apenas os valores dos restos a pagar não processados (regra antiga). A partir do exercício de 2019, o controle da execução dos restos a pagar considera os restos a pagar processados e não processados (regra nova)

3Essas despesas são consideradas executadas pelo ente transferidor

Alberlan Peris Moreira Da Cunha  
Prefeito Municipal  
CPF: 873.297.785-91

Alison Arthur Oliveira da Cunha  
Secretário(a)  
CPF: 057.382.675-75

ELEILTON DA HORA SANTOS  
Contador(a)  
Reg. Prof.: BA-20472/O-7





# DIÁRIO OFICIAL DO MUNICÍPIO

Prefeitura Municipal de São José do Jacuípe | Poder Executivo

Nº 000397

Estado da Bahia - quinta-feira, 25 de maio de 2023

Ano 3

BA - EXECUTIVO

PREFEITURA MUNICIPAL DE SAO JOSE DO JACUIPE  
RELATÓRIO RESUMIDO DE EXECUÇÃO ORÇAMENTÁRIA  
DEMONSTRATIVO DAS PARCERIAS PÚBLICO-PRIVADAS  
ORÇAMENTO FISCAL DA SEGURIDADE SOCIAL  
(Janeiro a Fevereiro) - 1º Bimestre de 2023



RREO – Anexo 13 (Lei nº 11.079, de 30.12.2004, arts. 22, 25 e 28) RS 1,00

IMPACTOS DAS CONTRATAÇÕES DE PPP	SALDO TOTAL EM 31 DE DEZEMBRO DO EXERCÍCIO ANTERIOR (a)	REGISTROS EFETUADOS EM 2023	
		No bimestre	Até o bimestre (b)
TOTAL DE ATIVOS	0,00	0,00	0,00
Ativos Constituídos na SPE	0,00	0,00	0,00
TOTAL DE PASSIVOS (I)	0,00	0,00	0,00
Obrigações decorrentes de Ativos Constituídos pela SPE	0,00	0,00	0,00
Provisões de PPP	0,00	0,00	0,00
Outros Passivos	0,00	0,00	0,00
ATOS POTENCIAIS PASSIVOS	0,00	0,00	0,00
Obrigações Contratuais	0,00	0,00	0,00
Riscos não Provisionados	0,00	0,00	0,00
Garantias Concedidas	0,00	0,00	0,00
Outros Passivos Contingentes	0,00	0,00	0,00

DESPESAS DE PPP	EXERCÍCIO ANTERIOR	EXERCÍCIO CORRENTE 2023	2024	2025	2026	2027	2028	2029	2030	2031	2032
Do Ente Federado, exceto estatutais não dependentes (I)	0,00	0,00	0,00	0,00	0,00	0,00	0,00	0,00	0,00	0,00	0,00
Das Estatais Não-dependentes	0,00	0,00	0,00	0,00	0,00	0,00	0,00	0,00	0,00	0,00	0,00
TOTAL DAS DESPESAS	0,00	0,00	0,00	0,00	0,00	0,00	0,00	0,00	0,00	0,00	0,00
PPP A CONTRATAR (II)	0,00	0,00	0,00	0,00	0,00	0,00	0,00	0,00	0,00	0,00	0,00
RECEITA CORRENTE LÍQUIDA (RCL) (III)	40.956.713,12	42.567.593,89	0,00	0,00	0,00	0,00	0,00	0,00	0,00	0,00	0,00
TOTAL DAS DESPESAS CONSIDERADA PARA O LIMITE (IV = I + II)	0,00	0,00	0,00	0,00	0,00	0,00	0,00	0,00	0,00	0,00	0,00
TOTAL DAS DESPESAS / RCL (%) (V = IV / III)	0,00	0,00	0,00	0,00	0,00	0,00	0,00	0,00	0,00	0,00	0,00

Nota:

FONTE: Sistema: Sistema CONTÁBIL, Unidade Responsável: PREFEITURA MUNICIPAL DE SAO JOSE DO JACUIPE, Emissão: 28/03/2023, às 09:49:16, Assinado Digitalmente no dia 28/03/2023, às 09:49:16.

Alberlan Peris Moreira Da Cunha  
Prefeito Municipal  
CPF: 873.297.785-91

Alison Arthur Oliveira da Cunha  
Secretário(a)  
CPF: 057.382.675-75

ELEILTON DA HORA SANTOS  
Contador(a)  
Reg. Prof.: BA-20472/O-7



# DIÁRIO OFICIAL DO MUNICÍPIO

Prefeitura Municipal de São José do Jacuípe | Poder Executivo

Nº 000397

Estado da Bahia - quinta-feira, 25 de maio de 2023

Ano 3

BA - EXECUTIVO

PREFEITURA MUNICIPAL DE SAO JOSE DO JACUIPE

RELATÓRIO RESUMIDO DE EXECUÇÃO ORÇAMENTÁRIA

DEMONSTRATIVO SIMPLIFICADO DO RELATÓRIO RESUMIDO DA EXECUÇÃO ORÇAMENTÁRIA

ORÇAMENTO FISCAL DA SEGURIDADE SOCIAL

(Janeiro a Fevereiro) - 1º Bimestre de 2023



RREO - Anexo 14 (LRF, Art. 48)		Em Reais		
BALANÇO ORÇAMENTÁRIO		Até o Bimestre		
RECEITAS				
Previsão Inicial				52.970.000,00
Previsão Atualizada				52.970.000,00
Receitas Realizadas				8.329.483,39
Déficit Orçamentário				0,00
Saldos de Exercícios Anteriores (Utilizados para Créditos Adicionais)				0,00
DESPESAS				
Dotação Inicial				52.970.000,00
Créditos Adicionais				2.061.575,90
Dotação Atualizada				52.970.000,00
Despesas Empenhadas				25.398.823,76
Despesas Liquidadas				5.786.719,89
Despesas Pagas				5.496.483,44
Superávit Orçamentário				2.542.763,50
DESPESAS POR FUNÇÃO / SUBFUNÇÃO		Até o Bimestre		
Despesas Empenhadas				25.398.823,76
Despesas Liquidadas				5.786.719,89
RECEITA CORRENTE LÍQUIDA - RCL		Até o Bimestre		
Receita Corrente Líquida				40.558.087,34
Receita Corrente Líquida Ajustada para Cálculo dos Limites de Endividamento				40.558.087,34
Receita Corrente Líquida Ajustada para Cálculo dos Limites da Despesa com Pessoal				40.558.087,34
RECEITAS E DESPESAS DOS REGIMES DE PREVIDÊNCIA DOS SERVIDORES		Até o Bimestre		
Regime Próprio de Previdência dos Servidores - PLANO PREVIDENCIÁRIO				
Receitas Previdenciárias Realizadas				0,00
Despesas Previdenciárias Empenhadas				0,00
Despesas Previdenciárias Liquidadas				0,00
Resultado Previdenciário				0,00
Regime Próprio de Previdência dos Servidores - PLANO FINANCEIRO				
Receitas Previdenciárias Realizadas				0,00
Despesas Previdenciárias Empenhadas				0,00
Despesas Previdenciárias Liquidadas				0,00
Resultado Previdenciário				0,00
RESULTADO NOMINAL E PRIMÁRIO		Meta Fixada no Anexo de Metas Fiscais da LDO (a)	Resultado Apurado Até o Bimestre (b)	% em Relação à Meta (b/a)
Resultado Nominal		-1.778.000,00	2.514.499,73	-141,42
Resultado Primário		-930.000,00	2.399.285,75	-257,99
RESTOS A PAGAR A PAGAR POR PODER E MINISTÉRIO PÚBLICO		Inscrição	Cancelamento Até o Bimestre	Pagamento Até o Bimestre
RESTOS A PAGAR PROCESSADOS				Saldo a Pagar
Poder Executivo	291.591,90	0,00	291.591,90	0,00
Poder Legislativo	291.591,90	0,00	291.591,90	0,00
Poder Judiciário	0,00	0,00	0,00	0,00
Ministério Público	0,00	0,00	0,00	0,00
Defensoria Pública	0,00	0,00	0,00	0,00
RESTOS A PAGAR NÃO-PROCESSADOS				
Poder Executivo	0,00	0,00	0,00	0,00
Poder Legislativo	0,00	0,00	0,00	0,00
Poder Poder Judiciário	0,00	0,00	0,00	0,00
Ministério Público	0,00	0,00	0,00	0,00
Defensoria Pública	0,00	0,00	0,00	0,00
TOTAL	291.591,90	0,00	291.591,90	0,00
DESPESAS COM MANUTENÇÃO E DESENVOLVIMENTO DO ENSINO		Valor Apurado Até o Bimestre	Limites Constitucionais Anuais	
			% Mínimo a Aplicar no Exercício	% Aplicado Até o Bimestre
Mínimo Anual de <18% / 25%> das Receitas de Impostos na Manutenção e Desenvolvimento do Ensino	1.236.959,42	<18% / 25%>		32,41
Mínimo Anual de 70% do FUNDEB na Remuneração dos Profissionais da Educação Básica	2.194.546,28	70%		55,58
Percentual de 50% da Complementação da União ao FUNDEB (VAAT) na Educação Infantil	325.184,05	50%		68,18
Mínimo de 15% da Complementação da União ao FUNDEB (VAAT) em Despesas de Capital	97.555,22	15%		16,69
RECEITAS DE OPERAÇÕES DE CRÉDITO E DESPESAS DE CAPITAL		Valor Apurado Até o Bimestre	Saldo não realizado	
Receitas de Operação de Crédito		0,00	100.000,00	
Despesa de Capital Líquida		1.972.446,43	5.015.919,90	
PROJEÇÃO ATUARIAL DOS REGIMES DE PREVIDÊNCIA		Exercício	10º Exercício	20º Exercício
Plano Previdenciário		0,00	0,00	0,00
Receitas Previdenciárias	0,00	0,00	0,00	0,00
Despesas Previdenciárias	0,00	0,00	0,00	0,00
Resultado Previdenciário	0,00	0,00	0,00	0,00
Plano Financeiro		0,00	0,00	0,00
Receitas Previdenciárias	0,00	0,00	0,00	0,00
Despesas Previdenciárias	0,00	0,00	0,00	0,00
Resultado Previdenciário	0,00	0,00	0,00	0,00
RECEITA DA ALIENAÇÃO DE ATIVOS E APLICAÇÃO DOS RECURSOS		Valor Apurado Até o Bimestre	Saldo a realizado	
Recicla de Capital Resultante de Alienação de Ativos		0,00	0,00	
Aplicação dos Recursos da Alienação de Ativos		0,00	0,00	



# DIÁRIO OFICIAL DO MUNICÍPIO

Prefeitura Municipal de São José do Jacuípe | Poder Executivo

Nº 000397

Estado da Bahia - quinta-feira, 25 de maio de 2023

Ano 3

BA - EXECUTIVO

PREFEITURA MUNICIPAL DE SÃO JOSÉ DO JACUIPE

RELATÓRIO RESUMIDO DE EXECUÇÃO ORÇAMENTÁRIA

DEMONSTRATIVO SIMPLIFICADO DO RELATÓRIO RESUMIDO DA EXECUÇÃO ORÇAMENTÁRIA

ORÇAMENTO FISCAL DA SEGURIDADE SOCIAL

(Janeiro a Fevereiro) - 1º Bimestre de 2023



DESPESAS COM AÇÕES E SERVIÇOS PÚBLICOS DE SAÚDE	Valor Apurado Até o Bimestre	Limites Constitucionais Anual	
		% Mínimo a Aplicar no Exercício	% Aplicado Até o Bimestre
Despesas com Ações e Serviços Públicos de Saúde executadas com recursos de impostos	523.736,70	15,00	10,58
<b>DESPESAS DE CARÁTER CONTINUADO DERIVADAS DE PPP</b>		<b>Valor Apurado no Exercício Corrente</b>	
Total das Despesas Consideradas para o Limite / RCL (%)			0,00

FONTE: Sistema: Sistema CONTÁBIL, Unidade Responsável: PREFEITURA MUNICIPAL DE SÃO JOSÉ DO JACUIPE, Emissão: 28/03/2023, às 09:50:14, Assinado Digitalmente no dia 28/03/2023, às 09:50:14.

Alberlan Peris Moreira Da Cunha  
Prefeito Municipal  
CPF: 873.297.785-91

Alison Arthur Oliveira da Cunha  
Secretário(a)  
CPF: 057.382.675-75

ELEILTON DA HORA SANTOS  
Contador(a)  
Req. Prof.: BA-20472/O-7



# DIÁRIO OFICIAL DO MUNICÍPIO

Prefeitura Municipal de São José do Jacuípe | Poder Executivo

Nº 000397

Estado da Bahia - quinta-feira, 25 de maio de 2023

Ano 3

BA - EXECUTIVO  
**PREFEITURA MUNICIPAL DE SÃO JOSÉ DO JACUIPE**  
 RELATÓRIO RESUMIDO DE EXECUÇÃO ORÇAMENTÁRIA  
**DEMONSTRATIVO DE SENTENÇAS JUDICIAIS**  
 ORÇAMENTO FISCAL DA SEGURIDADE SOCIAL  
 Fevereiro de 2023




Artigos 19, § 4º e 30º, § 7º da L.C. 101/00 (Portaria TCM/BA Nº 460)

Beneficiário	Determinação		Nº NE de Origem	Pagamento		
	Data	Valor		Data	Valor	Nº do PP
<b>TOTAL</b>						

  
 Alberian Peris Moreira Da Cunha  
 Prefeito Municipal  
 CPF: 873.287.785-91

  
 Alison Arthur Oliveira da Cunha  
 Secretário(a)  
 CPF: 057.382.675-75

  
 ERELITON DA HORA SANTOS  
 Contador(a)  
 Reg. Prof.: BA-20472/O-7

Página: 1 de 1

SMATC-



# DIÁRIO OFICIAL DO MUNICÍPIO

Prefeitura Municipal de São José do Jacuípe | Poder Executivo

Nº 000397

Estado da Bahia - quinta-feira, 25 de maio de 2023

Ano 3

BA - EXECUTIVO  
**PREFEITURA MUNICIPAL DE SÃO JOSÉ DO JACUIPE**  
 RELATÓRIO RESUMIDO DE EXECUÇÃO ORÇAMENTÁRIA  
**DEMONSTRATIVO DE SENTENÇAS JUDICIAIS**  
 ORÇAMENTO FISCAL DA SEGURIDADE SOCIAL

Janeiro de 2023



Artigos 19, § 4º e 30º, § 7º da L.C. 101/00 (Portaria TCM/BA Nº 460)

Beneficiário	Determinação		Nº NE de Origem	Pagamento		Nº do PP
	Data	Valor		Data	Valor	
MARCIO ANDERSON DE OLIVEIRA	23/01/2023	5.406,17	161	27/01/2023	5.406,17	90
<b>TOTAL</b>	-	<b>5.406,17</b>	-	-	<b>5.406,17</b>	-

Alberian Peris Moreira Da Cunha  
Prefeito Municipal  
CPF: 873.297.786-91

Alison Arthur Oliveira da Cunha  
Secretário(a)  
CPF: 057.382.675-75

ELEILTON DA HORA SANTOS  
Contador(a)  
Reg. Prof.: BA-20472/O-7